

BNK Financial Group

제11기 영업보고서

재무제표 부속명세서
2021. 1. 1 ~ 2021. 12. 31

BNK 금융지주

제11기 영업보고서

2021. 1. 1 ~ 2021. 12. 31

영업 개황	2
회사의 주요 현황	4
임원 현황	7
계열사 현황	11
주식에 관한 사항	12
대주주 현황	13
차입금 및 사채 현황	14
타법인출자 현황	15
회사의 주요 경영실적	18
자회사의 주요 경영실적	19
회사가 대처할 과제	22
기타사항	22
감사위원회의 감사보고서	23
독립된 감사인의 감사보고서(별도)	24
독립된 감사인의 감사보고서(연결)	26
별도재무제표	30
연결재무제표	35

BNK Financial Group

존경하는 주주, 그리고 고객 여러분 안녕하십니까?

BNK금융그룹은 “글로벌 스탠다드 금융그룹으로 도약”이라는 중장기 경영비전 달성을 위해 그룹 전 임직원이 혼연일체가 되어 조직의 역량을 강화하는데 최선의 노력을 다하고 있습니다.

지난 해 코로나19 장기화로 사회와 산업 전반에 혼란이 가중되는 상황에서도 BNK금융그룹은 은행·비은행부문의 균형 있는 성장과 비이자부문 포트폴리오의 다변화를 추진하였습니다.

그 결과, 그룹 총자산은 149조200억원으로 전년대비 9.1% 증가하였고, 당기순이익은 7,910억원으로 전년대비 52.3% 증가한 괄목할 만한 실적을 달성하였습니다.

또한 리스크관리 역량 강화를 위해 추진해 온 그룹 내부등급법의 승인으로 자본비율이 개선되었으며, 여신 포트폴리오 개선과 건전성 관리에 집중한 결과 NPL비율도 전년대비 0.12%하락한 0.45%로 개선되었습니다.

어려운 대내외 여건속에서도 자산과 이익이 성장할 수 있었던 것은 주주님들과 고객님들의 변함없는 성원과 격려와 BNK금융그룹 전 임직원이 합심한 결과라고 생각합니다.

이러한 계량적인 경영성과 외에도 지난해 BNK금융그룹은 국내 최고 권위의 한국기업지배구조원(KCGS) ESG평가에서 3년 연속 통합 A+등급을 달성하였으며, 지역내 중소기업 지원 및 서민대출 지원, 다양한 사회공헌활동 전개 등 지역과 함께 상생하는 금융의 동반자로서의 역할에 최선을 다하고 있습니다.

존경하는 주주, 그리고 고객 여러분!

코로나19 장기화와 러시아·우크라이나 전쟁으로 예측하기 힘든 경제상황이 지속되는 가운데 BNK금융그룹은 급변하는 시대에 적극 대응하고 효율적인 수익 창출과 지속가능경영을 위한 견고한 펀더멘탈을 구축하고자 다음 사항에 그룹의 역량을 집중할 계획입니다.

첫째, 신속한 전사적 디지털 전환(Digital Transformation)을 통해 계열사들이 동종 업권에서의 경쟁력을 강화하고 디지털 조직의 활성화를 통해 지속적으로 성장할 수 있도록 하겠습니다.

둘째, 비은행부문의 비즈니스 모델을 강화하여 은행과 비은행부문의 균형 있는 성장과 비이자부문 포트폴리오 다변화를 계속 추진해 나가겠습니다.

셋째, 수익 중심의 영업기반 확대와 계열사간 시너지를 지속적으로 발굴하는 등 계열사별 수익창출 구조를 다양화하여 그룹의 질적 성장을 이어 나가겠습니다.

넷째, 자산 건전성과 자본적정성 관리를 위해 전사적인 리스크 관리 체계를 구축하여 그룹이 지속적인 성장을 할 수 있도록 하겠습니다.

존경하는 주주, 그리고 고객 여러분!

올해에도 대내외 경영 여건은 녹록치 않을 것으로 예상됩니다. 그러나, BNK금융그룹의 전 임직원은 급변하는 환경에 유연한 대응과 신속한 업무 추진으로 주주와 고객의 기대에 부응하는 BNK금융그룹이 될 수 있도록 힘차게 나아가겠습니다.

올 한 해도 고객님들과 주주님들의 변함없는 관심과 격려를 부탁드립니다. 가정에 건강과 행복이 함께 하시기를 기원합니다.

감사합니다.

2022년 3월 25일
(주)BNK금융지주
회장 김지완

회사의 주요 현황

회사의 개요

상 호	주식회사 BNK금융지주 (BNK Financial Group Inc.)
설 립 일	2011년 3월 15일
납입자본금	16,297억 원 (2021년 12월 말 현재)
자회사 현황	9개 자회사 및 5개 손자회사
본점소재지	부산광역시 남구 문현금융로 30 (문현동)

회사의 사업 목적

1. 자회사 등(금융지주회사법상의 자회사 및 손자회사와 손자회사가 지배하는 회사 포함)에 대한 사업목표 부여 및 사업계획의 승인
2. 자회사 등의 경영성과의 평가 및 보상의 결정
3. 자회사 등에 대한 경영지배구조의 결정
4. 자회사 등의 업무와 재산상태에 대한 검사
5. 자회사 등에 대한 내부통제 및 위험관리업무
6. 자회사 등에 대한 자금지원
7. 자회사 등에 대한 출자 또는 자회사 등에 대한 자금지원을 위한 자금조달
8. 자회사 등과 공동상품의 개발, 판매를 위한 사무지원 등 자회사 등의 업무에 필요한 자원의 제공
9. 전산, 법무, 회계 등 자회사 등의 업무를 지원하기 위해 자회사 등으로부터 위탁받은 업무
10. 자회사 등에 대한 브랜드, 라이선스 등의 대여 및 제공업무
11. 경영관리에 부수하는 업무로서 법령에 의하여 인가·허가 또는 승인 등을 요하지 아니하는 업무
12. 기타 전 각호의 업무에 부수 또는 관련된 업무

중요한 사업의 내용

당사는 자회사 등에 대하여 사업목표를 부여하고 사업계획을 승인하며 이에 따른 경영성과의 평가 및 보상에 대한 결정, 경영지배구조 결정 및 업무와 재산상태에 대한 검사를 실시하는 등의 경영관리업무와 자회사 등에 대한 자금지원, 출자 및 자금조달 등 경영관리에 부수하는 업무를 중요한 사업의 내용으로 한다.

● 주요 연혁

일시	내용
2011.03.15	(주)BS금융지주 출범(지방은행 중 최초의 지주회사 출범 / (주)부산은행, BS캐피탈(주), (주)BS투자증권, BS신용정보(주) 주식의 포괄적이전방식에 의해 (주)BS금융지주 설립)
2011.05.20	(주)BS정보시스템 자회사 편입
2011.12.28	(주)BS저축은행 자회사 편입
2012.01.02	(주)BS저축은행, 프라임저축은행 및 파랑새저축은행의 자산/부채 인수(P&A방식)
2014.03.07	KBSC(Cambodia) MFI PLC 캐피탈 캄보디아법인(손자회사) 설립
2014.03.21	BS Capital Myanmar Co., Ltd 캐피탈 미얀마법인(손자회사) 설립
2014.07.15	제1차 유상증자 실시(5,145억원)
2014.10.10	(주)경남은행 자회사 편입(지분율 : 56.97%)
2015.03.30	상호 변경 등기(주식회사 BNK금융지주)
2015.04.24	BS Capital Lao Leasing Co., Ltd 캐피탈 라오스법인(손자회사) 설립
2015.06.04	주식교환을 통한 (주)경남은행 잔여지분 취득(주식교환 후 지분율 : 100%)
2015.07.28	BNK자산운용(주) 자회사 편입(지분율 : 51.01%)
2016.01.23	제2차 유상증자 실시(4,725억원)
2017.09.27	(주)BNK금융지주 제3대 김지완 회장 취임
2017.12.13	BNK자산운용(주) 잔여 지분 인수(인수 후 지분율 : 100%)
2017.12.16	그룹 IT센터 전산시스템 이전 완료
2017.12.21	BNK백년대계 위원회 출범식
2018.01.10	BNK금융그룹 인재개발원 개원식
2018.03.14	BNK금융지주 2017년 공시우수법인 선정
2018.06.01	MFO BNK Finance Kazakhstan LLP, BNK캐피탈 카자흐스탄법인(손자회사) 설립
2018.09.13	2018년 다우존스 지속가능경영지수(DJSI) Asia-Pacific 지수 4년 연속 편입
2018.11.06	BNK캐피탈 카자흐스탄 현지법인 개소
2019.01.01	'GROW 2023' 그룹 중장기 경영계획 및 新 경영비전 발표
2019.10.22	한국기업지배구조원(KCGS) 선정 '지배구조 우수기업' 선정
2019.11.15	BNK벤처투자 자회사 편입
2020.04.06	'2020 대한민국 100대 CEO' 선정
2020.07.06	글로벌 ESG 이니셔티브 '유엔글로벌콤팩트(UNGC)' 가입
2020.10.27	한국기업지배구조원(KCGS) 선정 '지배구조 우수기업' 선정
2021.02.17	BNK디지털센터 개소
2021.07.12	국내 최초 투뱅크 체제 내부등급법 승인
2021.10.26	한국기업지배구조원(KCGS) 선정 '지배구조 우수기업' 선정

● 직원 등 현황

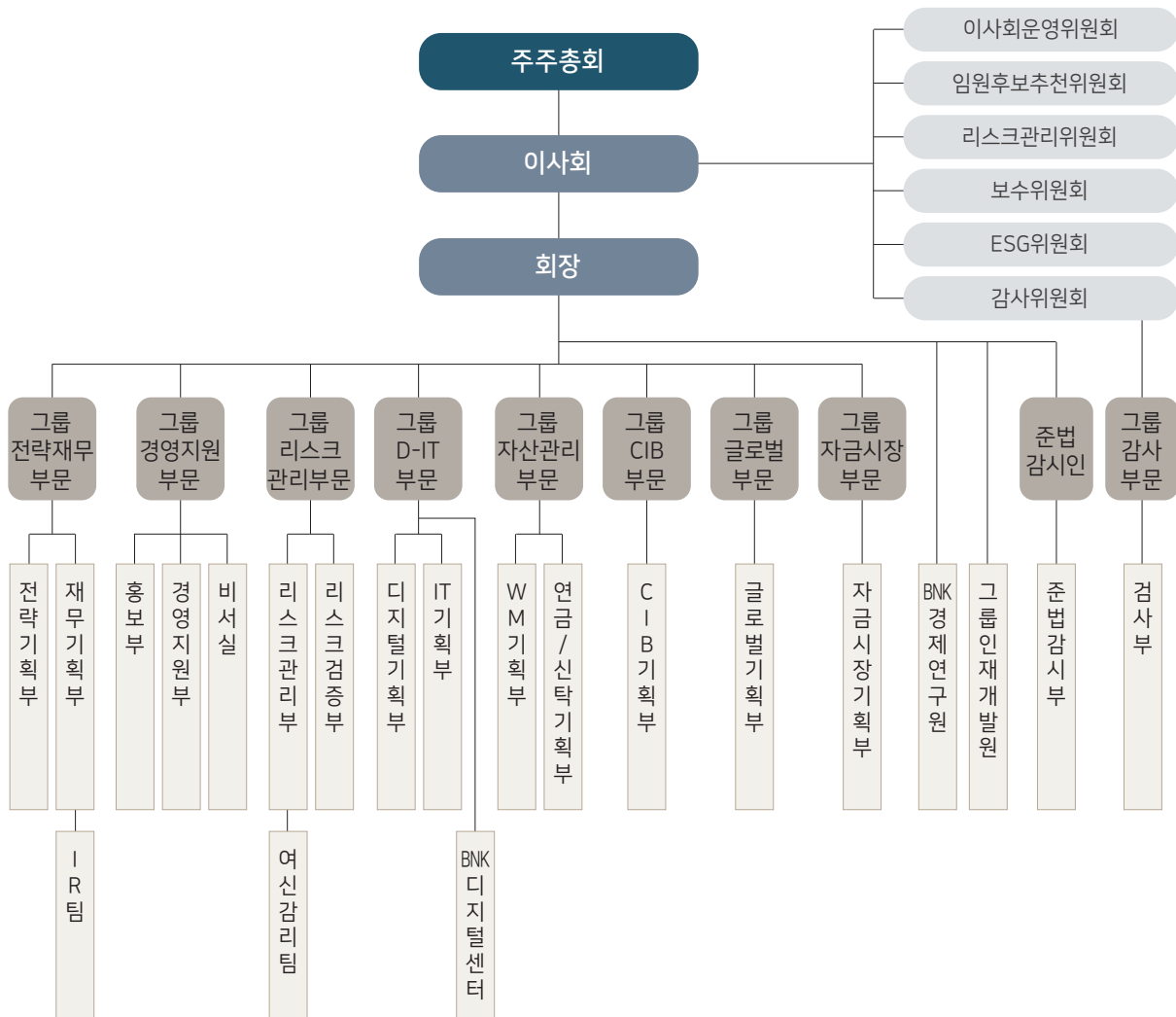
(2021년 12월 31일 현재) (단위: 명, 백만원)

사업 부문	성별	직원								소속외 근로자			비고
		기간의정함이 없는 근로자		기간제 근로자		합계	평균 근속 연수	연간급여 총액	1인 평균 급여액	남	여	계	
		전체	단시간 근로자	전체	단시간 근로자								
금융업	남	83	-	14	-	97	30개월	16,719	177				겸직 4명
금융업	여	7	-	6	-	13	31개월	885	93	-	-	-	겸직 1명
합계		90	-	20	-	110	30개월	17,604	125				

● BNK금융지주 조직도

(2022년 1월 1일 현재)

• 조직편제 : 9부문/15부/1실/2원/1센터/2팀



임원 현황

(2021년 12월 31일 현재)

성명	성별	출생년월	직위	등기 임원 여부	상근 여부	담당 업무	주요경력	재직 기간	임기 만료 일	회사 와의 거래 관계	타법인 겸직 현황
김지완	남	1946.08	회장	사내이사	상근	대표이사	64.02 부산상업고등학교 졸업 70.02 부산대학교 무역학과 졸업 02.02 홍익대학교 세무학 석사 08.02 하나금융투자 대표이사 사장 08.03 하나금융투자 부회장 16.06 선린대학교 감사 17.09 BNK금융투자 대표이사 회장(現)	2017. 09.27~	2023. 03.19	-	-
정기영	남	1948.09	이사	사외이사	비상근	이사회회장 이사회운영 위원장 (이사회운영 위원회) (보수위원회) (ESG위원회)	66.02 경북고등학교 졸업 71.02 서울대학교 경영학과 졸업 76.02 서울대 경영대학원 석사 85.01 미 텍사스대 회계학 박사 85.03 계명대 회계학과 교수 01.08 한국회계학회 회장 09.03 계명대회계학과명예교수(現) 10.01 대법원 공탁금 관리위원회 위원 16.03 (주)엘엔에프 사외이사 18.03 BNK금융투자 사외이사(現)	2018. 03.23~	2022. 03.25	-	계명대 경영대학 회계학과 명예교수
유정준	남	1951.04	이사	사외이사	비상근	보수위원장 (보수위원회) (이사회운영 위원회) (감사위원회) (임원후보 추천위원회) (ESG위원회)	68.02 성동고등학교 졸업 73.02 한양대학교 경영학과 졸업 85.02 서울대 경영대학원 석사 90.05 한양증권(주) 상임감사 98.10 한양증권(주) 대표이사 사장 05.01 한국증권선물거래소 사외이사 06.07 한국증권금융 사외이사 13.03 신한회계법인공인회계사(現) 18.03 BNK금융투자 사외이사(現)	2018. 03.23~	2022. 03.25	-	신한 회계 법인 공인 회계사 (미등기)
허진호	남	1945.03	이사	사외이사	비상근	ESG위원장 (ESG위원회) (이사회운영 위원회) (임원후보 추천위원회)	63.02 경남고등학교 졸업 68.02 서울대학교 법학과 졸업 96.02 부산경실련 공동대표 99.02 부산지방변호사회 회장 99.03 대한변호사협회 부회장 03.04 경남은행 사외이사 04.10 대한법률구조공단 이사장 08.05 허진호 법률사무소 변호사 16.03 종합법률사무소 그레이스 변호사(現) 19.03 BNK금융투자 사외이사(現)	2019. 03.28~	2022. 03.25	-	종합 법률 사무소 그레이스 변호사 (미등기)
김창록	남	1949.11	이사	사외이사	비상근	리스크관리 위원장 (리스크관리 위원회) (이사회운영 위원회) (보수위원회) (ESG위원회)	68.02 부산고등학교 졸업 73.02 서울대학교 무역과 졸업 80.02 서울대학교 행정대학원 석사 87.06 美 조지워싱턴대학교 대학원 경제학 석사 04.08 한국외국어대학교 대학원 경영학 박사 01.04 재정경제부 관리관 04.04 금융감독원 수석부원장 05.11 한국산업은행 총재 16.03 (주)한화 사외이사 18.07 (주)하나금융투자 IB고문 20.03 BNK금융투자 사외이사(現)	2020. 03.20~	2022. 03.19	-	-

성명	성별	출생 년월	직위	등기 임원 여부	상근 여부	담당 업무	주요경력	재직 기간	임기 만료 일	회사 와의 거래 관계	타법인 겸직 현황
최경수	남	1950.11	이사	사외이사 (분리선출)	비상근	감사위원장 (감사위원회) (이사회운영 위원회) (리스크관리 위원회) (임원후보 추천위원회) (ESG위원회)	69.02 경북고등학교 졸업 73.02 서울대학교 지리학과 졸업 78.02 서울대학교 행정대학원 수료 92.02 일본 게이오대 대학원 경제학 석사 04.02 숭실대학교 대학원 경제학 박사 02.02 재정경제부 세제실장, 국세청 중부지방국세청장 03.12 조달청장 08.04 현대증권 대표이사 13.10 한국거래소 이사장 17.04 삼일세무법인 비상근 고문 20.03 부산은행 사외이사 21.03 BNK금융지주 사외이사(現) 21.09 세무법인 두리 비상근고문(現)	2021. 03.26~	2023. 03.25	-	세무법인 두리 비상근 고문
이태섭	남	1952.01	이사	사외이사	비상근	임원후보 추천위원장 (임원후보 추천위원회) (이사회운영 위원회) (리스크관리 위원회) (감사위원회) (ESG위원회)	70.02 개성고등학교 졸업 74.02 동아대학교 법학과 졸업 01.08 부산대학교 경영대학원 석사 09.02 경성대학교 대학원 경영학 박사 02.12 서울은행/하나은행 부산경남지역본부장 07.03 한국주택금융공사 감사 09.09 경성대학교 경영학부 교수 18.03 하나자산신탁(주) 사외이사 20.03 BNK저축은행 사외이사 21.03 BNK금융지주 사외이사(現)	2021. 03.26~	2023. 03.25	-	-
박우신	남	1957.07	이사	사외이사	비상근	(보수위원회) (리스크관리 위원회) (감사위원회) (ESG위원회)	76.02 대전고등학교 졸업 80.02 성균관대학교 법학과 졸업 08.03 호남석유화학 총무/구매/홍보 총괄임원 12.02 호남석유화학 재무부문장 13.02 롯데케미칼 일반지원부문장/ 윤리경영부문장 14.02 ㈜씨텍 대표이사 21.03 BNK금융지주 사외이사(現)	2021. 03.26~	2023. 03.25	-	-
김상윤	남	1959.09	부사장	미등기	상근	그룹감사 부문장	78.02 가야고등학교 졸업 82.02 부산대 행정학과 졸업 10.07 감사원 공보관(대변인) 12.12 감사원 재정·경제감사국 국장 14.02 감사원 감사교육원 원장 15.08 삼성화재(주) 상근고문 18.03 BNK금융지주 부사장(現)	2018. 03.20~	2022. 12.31	-	-
김영문	남	1964.11	부사장	미등기	상근	그룹CIB 부문장	82.02 부산상고 졸업 01.02 한국방송통신대 경제학과 졸업 10.08 부산대 경영대학원 졸업(경영학 석사) 17.01 부산은행 본부장 18.01 부산은행 상무 18.06 부산은행 부행장보 20.01 BNK금융지주 전무 21.01 BNK금융지주 부사장(現) 21.01 BNK자산운용 비상임이사(겸직/現)	2020. 01.01~	2022. 12.31	-	-

성명	성별	출생 년월	직위	등기 임원 여부	상근 여부	담당 업무	주요경력	재직 기간	임기 만료 일	회사 와의 거래 관계	타법인 겸직 현황
성경식	남	1964.08	부사장	미등기	상근	그룹자금 시장 부문장	83.02 부산상고 졸업 94.02 한국방송통신대 경제학과 졸업 14.02 한양대 대학원 졸업(부동산학 석사) 16.01 부산은행 서울영업부장 17.09 부산은행 상무 20.01 부산은행 부행장보 22.01 BNK금융지주 부사장(現)	2022. 01.01~	2022. 12.31	-	-
김성주	남	1962.08	부사장	미등기	상근	그룹글로벌 부문장	82.02 거창고 졸업 90.02 동아대 행정학과 졸업 15.08 부산대 일반대학원 졸업(경영학 석사) 17.09 부산은행 본부장 18.01 부산은행 상무 20.01 BNK금융지주 전무 22.01 BNK금융지주 부사장(現)	2020. 01.01~	2022. 12.31	-	-
손강	남	1962.02	전무	미등기	상근	그룹자산 관리 부문장	81.02 동아고 졸업 89.02 경성대 경영학과 졸업 17.09 부산은행 본부장 19.01 부산은행 상무 20.01 부산은행 부행장보 22.01 BNK금융지주 전무(現)	2022. 01.01~	2022. 12.31	-	-
최우형	남	1966.01	전무	미등기	상근	그룹 D-IT부문장	84.02 경동고 졸업 88.02 서울대 경제학과 졸업 90.02 서울대 경영대학원 졸업 16.04 한국IBM 상무 18.01 경남은행 부행장보 21.01 BNK금융지주 전무(現) 21.01 부산은행 부행장보(겸직/現) 21.01 경남은행 부행장보(겸직/現)	2021. 01.01~	2022. 12.31	-	-
정성재	남	1964.07	전무	미등기	상근	그룹전략 재무 부문장	84.02 부산동고 졸업 91.02 동아대 무역학과 졸업 21.08 동아대 경영학 석사 12.01 부산은행 임원부속실장 16.01 부산은행 감사부장 18.01 부산은행 상무 19.01 BNK금융지주 상무 20.04 BNK금융지주 전무(現)	2019. 01.01~	2022. 03.31	-	-
구교성	남	1965.07	전무	미등기	상근	그룹경영 지원 부문장	84.02 부산고 졸업 91.02 부산대 법학과 졸업 13.12 BNK금융지주 준법지원부장 14.02 BNK금융지주 준법감시인 14.12 BNK금융지주 준법감시부장 18.01 BNK금융지주 상무 21.01 BNK금융지주 전무(現)	2018. 01.01~	2022. 12.31	-	-

성명	성별	출생 년월	직위	등기 임원 여부	상근 여부	담당 업무	주요경력	재직 기간	임기 만료 일	회사 와의 거래 관계	타법인 겸직 현황
전병도	남	1966.01	상무	미등기	상근	준법감시인	84.02 해운대고 졸업 91.02 부산대 사회학과 졸업 08.09 경남은행 서면지점장 11.04 경남은행 경영기획부장 16.01 경남은행 하단지점장 18.03 경남은행 여신기획부장 21.01 BNK금융지주 상무(現)	2021. 01.01~	2022. 12.31	-	-
박성욱	남	1967.06	상무	미등기	상근	그룹리스크 관리부문장 (위험관리 책임자)	86.02 가야고 졸업 91.02 부산대 경제학과 졸업 04.02 부산대 경영학 석사 08.02 부산대 금융공학 박사 13.12 부산은행 리스크관리부장 19.01 부산은행 Future Lab장 20.01 BNK금융지주 리스크관리부 상무대우 21.01 BNK금융지주 상무(現)	2021. 01.01~	2022. 12.31	-	-

- 주1) 재직기간 : 최근일 기준 당사 임원으로서의 재임기간임
- 주2) 2022.01.01 임원 선임 현황
- 선임 : 부사장 성경식, 전무 손강, 상무 박성욱(위험관리책임자)
- 승진 : 부사장 김성주
- 주3) 2022.01.01 임원 퇴임 현황(임기만료)
- 전무 곽위열, 전무 방성빈
- 주4) 등기이사 임기 현황
- 대표이사 회장 김지완 : 2023년 정기주총시까지
- 사외이사 정기영,유정준,허진호,김창록 : 2022년 정기주총시까지
- 사외이사 최경수,이태섭,박우신 : 2023년 정기주총시까지

계열사 현황

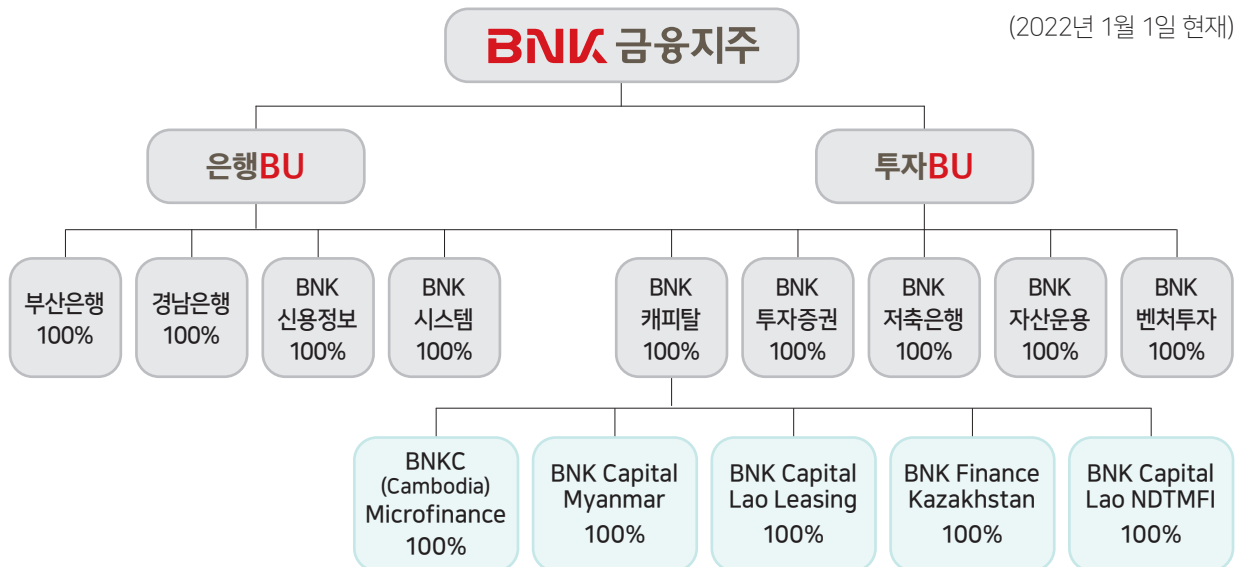
■ 자회사 및 손자회사 현황

(2021년 12월 31일 현재) (단위: 백만 원, 주, %)

회사명	설립일	주요업종	자본금	발행주식수	지분율	비고
(주)부산은행	1967.10.12	은행업	977,418	195,483,650	100	자회사
(주)경남은행	1970.04.18	은행업	432,105	86,420,912	100	자회사
BNK캐피탈(주)	2010.07.15	할부/리스금융업	280,500	56,100,000	100	자회사
(주)BNK투자증권	1997.06.02	증권업	183,000	36,600,000	100	자회사
(주)BNK저축은행	2011.12.13	상호저축은행업	43,500	8,700,000	100	자회사
BNK자산운용(주)	2008.07.15	집합투자업	41,675	8,335,000	100	자회사
BNK신용정보(주)	2003.06.17	채권추심/신용조사업	5,188	1,037,500	100	자회사
(주)BNK시스템	2011.05.20	컴퓨터시스템개발업	3,700	740,000	100	자회사
BNK벤처투자(주)	2009.03.24	창업투자사업	34,813	6,962,500	100	자회사
BNKC(Cambodia) MFI PLC	2014.03.07	소액여신전문업	16,607	1,500,000	100	손자회사
BNK Capital Myanmar Co.,Ltd	2014.03.21	소액여신전문업	22,287	2,000,000	100	손자회사
BNK Capital Lao Leasing Co., Ltd	2015.04.24	리스업	16,681	1,544,748	100	손자회사
MFO BNK Finance Kazakhstan LLP	2018.06.01	소액여신전문업	16,991	-	100	손자회사
BNK CAPITAL LAO NDTMFI	2021.06.09	소액여신전문업	3,524	348,750	100	손자회사

■ 그룹 조직도

(2022년 1월 1일 현재)



- BNK Capital Myanmar 지분 현황 : BNK캐피탈(99.9999%), BNK신용정보(0.0001%)
- BNK Capital Lao Leasing 지분 현황 : BNK캐피탈(96.71%), 부산은행(3.29%)
- BNK Capital Lao NDTMFI 지분 현황 : BNK캐피탈(99.99%), BNK Capital Lao Leasing(0.01%)

주식에 관한 사항

주식의 종류와 수

구분	주식의 종류	1주의 금액	주식수	금액
발행한 주식	기명식 보통주	5,000원	325,935,246주	1조 6,297억 원
발행할 주식	기명식 보통주	5,000원	700,000,000주	3조 5,000억 원
	기명식 증류주			

자본금 변동상황

(단위: 주, 백만 원)

일자	주식의 종류	주식수	증자 금액	증자후 자본금	증자 내용
2011.03.15	기명식 보통주	193,379,899	-	966,899	설립(주식이전)
2014.07.15	기명식 보통주	41,000,000	205,000	1,171,899	유상증자
2015.06.04	기명식 보통주	21,555,347	107,777	1,279,676	포괄적 주식교환 (경남은행 완전자회사)
2016.01.27	기명식 보통주	70,000,000	350,000	1,629,676	유상증자

주식사무

결산일	매년 12월 31일	기준일	매년 12월 31일
정기주주총회 개최	사업연도 종료 후 3개월 이내		
공고방법	당사 인터넷 홈페이지 (http://www.bnkfg.com) (다만, 전산장애 또는 그 밖의 부득이한 사유로 회사의 인터넷 홈페이지에 공고할 수 없을 때에는 부산광역시에서 발간되는 부산일보 및 국제신문)		
주권의 종류	「주식·사채 등의 전자등록에 관한 법률」에 따라 주권 및 신주인수권증서에 표시되어야 할 권리가 의무적으로 등록됨에 따라 '주권의 종류'를 기재하지 않음		
주식업무 대행기관	대리인의 명칭	한국예탁결제원	
	사무취급장소	한국예탁결제원 본지점	

대주주 현황

(2021년 12월 31일 현재) (단위 : 주, %)

주주명	주식수	지분율	당사와의 거래관계	해당 대주주에 대한 당사의 출자현황
국민연금공단	41,757,847	12.81	-	-
(주)부산롯데호텔 외 특수관계인 ^{주)}	36,320,167	11.14	-	-
S&T모티브(주) 외 특수관계인 ^{주)}	13,041,895	4.00	-	-
(주)파크랜드 외 특수관계인 ^{주)}	12,952,172	3.97	-	-
비엔케이금융지주(우리사주)	12,948,948	3.97	-	-
THE OAKMARK INTERNATIONAL SMALL CAP FUND	6,656,892	2.04	-	-
(재)협성문화재단	4,749,500	1.46	-	-
STICHTING DEPOSITARY APG EMERGING MARKETS EQUITY POOL	4,431,870	1.36	-	-
VANGUARD TOTAL INTERNATIONAL STOCK INDEX FUND, A SERIES OF V	3,817,514	1.17	-	-

주) 동일인이 사실상 지배하는 관련 주주 포함

차입금 및 사채 현황

(2021년 12월 31일 현재)

● 차입금 현황 - 해당사항 없음

● 사채 현황

(단위: %, 억 원)

구분	발행일	만기일	이자율	기말잔액
제21-3회 무보증사채	2017.05.30	2022.05.30	2.367	300
제22회 무보증사채	2017.09.26	2022.09.26	2.455	1,000
제23회 무보증사채	2018.05.25	2023.05.25	2.898	1,000
제25-1회 무보증사채	2018.08.23	2023.08.23	2.536	1,000
제25-2회 무보증사채	2018.08.23	2028.08.23	2.747	300
제26회 무보증사채	2019.06.14	2024.06.14	1.777	1,000
제27회 무보증사채	2019.07.26	2024.07.26	1.598	900
제28회 무보증사채	2020.04.27	2022.04.27	1.612	1,000
제29회 무보증사채	2020.05.22	2023.05.22	1.422	1,000
제30회 무보증사채	2020.07.14	2022.07.14	1.135	1,000
제31회 무보증사채	2020.10.29	2023.10.29	1.232	1,000
제32회 무보증사채	2021.01.12	2026.01.12	1.580	1,000
제33회 무보증사채	2021.01.26	2024.01.26	1.230	1,000
제34회 무보증사채	2021.05.31	2026.05.31	1.919	1,000
제35-1회 무보증사채	2021.07.14	2026.07.14	2.002	1,100
제35-2회 무보증사채	2021.07.14	2028.07.14	2.090	400
합계				14,000

※ 신종자본증권은 상기 명세에 미포함

● 자금조달상황

(단위: 억 원)

구분	회차	납입일	공시 등의 자금사용 계획		실제 자금 사용내역		차이발생 사유 등
			사용용도	조달금액	사용용도	조달금액	
선순위 사채	제32회	2021.01.12	자회사출자 (BNK투자증권)	1,000	자회사출자 (BNK투자증권)	1,000	-
	제33회	2021.01.26	자회사출자 (BNK투자증권)	1,000	자회사출자 (BNK투자증권)	1,000	-
	제34회	2021.05.31	차환(800억) 및 운영자금(200억)	1,000	차환(800억) 및 운영자금(200억)	1,000	-
	제35-1회	2021.07.14	자회사출자 (BNK캐피탈 및 BNK저축은행)	1,100	자회사출자 (BNK캐피탈 및 BNK저축은행)	1,100	-
	제35-2회			400		400	-

타법인 출자 현황 (지분율 10% 초과)

(2021년 12월 31일 현재) (단위 : 주, 좌, %)

출자회사명	피출자회사명	소유주식수	지분율
(주)부산은행	대구달서구본리동 주상복합신축사업 보통주	40,000	54.98
	지엔비대구수성피에프브이 우선주	100,000	45.45
	비엔케이-선보부울경스타트업 신기술사업투자조합제1호	700	25.00
	옥천바이오(주)	12,848	22.06
	서울강북구삼양사거리주상복합 우선주	200,000	20.00
	뮤렉스웨이브1호1코노미 투자조합	4,344	19.93
	부산롯데창조영화펀드	94	19.05
	BS다이나믹 스타트업 개인투자조합	380	19.00
	비엔케이 스마트 비대면펀드	2,720	17.00
	BNK-케이앤 영호남 특구기업 육성 벤처투자조합 제1호	900	15.79
	BNK 지역균형성장 투자조합	2,560	15.48
	BSK9호 청년창업 투자조합	400	15.00
	선진교육시설관리(주) 우선주	97,374	14.98
	(주)트렉스타 상환전환 우선주	274,604	14.40
	스마트 비엔케이 뉴딜 펀드	1,500	14.29
	남양주 센트럴N49개발사업 보통주	141,210	14.12
	한국BTL1호 투융자회사	9,154,867	13.89
	BNK-케이앤동남권일자리창출1호 투자조합	3,735	13.84
	경주에스엠씨(주)	297,528	13.62
	삼방기획	4,427	13.58
	BNK-인터밸류 기술금융 투자조합	5,000	13.50
	(주)디자인스토리	300	13.04
	서초동 1307번지 고급 오피스텔 신축사업 보통주	30,000	13.04
	서울 서초동 고급주상복합 개발사업 신주인수권	830	13.00
	영덕엔바이로(주)	103,175	12.50
	(주)신진	1,038	12.21
	아이비케이티에스 엑시트 제이호	4,545,000,000	12.20
	푸른목포환경(주)	167,824	11.69
	대구남부순환도로	1,310,000	11.29
	강원 양양복합리조트 개발사업 보통주	100,000	11.11
인프라 이니셔티브 1호	5,554,444,444	11.11	
(주)엘피케이	5,422	11.04	
신한인프라포트폴리오투융자회사	6,031,519	10.76	
지엔비대구수성피에프브이	100,000	10.20	

출자회사명	피출자회사명	소유주식수	지분율	
(주)경남은행	한국표면처리(주)	47,106	26.22	
	비엔케이선보부울경스타트업	1,000	25.00	
	경남청년임팩트투자펀드	400	18.18	
	임팩트플랫폼신기술사업투자조합	2,000,000,000	18.18	
	에스앤비본리(주)(우)	19,000	18.00	
	양산석계산업단지(주)	150,000	15.00	
	(주)창원혁신산단개발피에프브이	150,000	15.00	
	BNK U-STAR 개인투자조합	420	15.00	
	울산2지구교육사업(주)	115,411	14.99	
	울산3지구교육사업(주)	73,464	14.99	
	울산1지구교육사업(주)	128,249	14.99	
	BSK 9호 청년창업 투자조합	400	14.97	
	케이디비씨파라투스제이호 사모투	9,817,500,000	14.29	
	평성인더스트리아(주)	140,000	14.00	
	경남무역	160,000	12.90	
	IBK-TS EXIT 제2호	5,347,500,000	12.20	
	BNK 스마트 비대면 펀드	1,920	12.00	
	경남신문	300,000	11.83	
	BNK지역균형성장투자조합	1,920	11.61	
	BNK케이앤 동남권일자리창출1호투	2,905	10.77	
	(주)경남벤처투자	100,000	10.64	
	매그넘 사모투자합자회사	10,000,000,000	10.53	
	BNK-KN영호남특구기업육성벤처	600	10.53	
	경남지역대학교생활관건설(주)	43,937	10.00	
	거제해양플랜트국가산업단지(주)	60,000	10.00	
	마산해양신도시(주)	20,000	10.00	
	경남엔젤투자매칭펀드	500	10.00	
	울산엔젤투자매칭펀드	500	10.00	
	스마트 비엔케이 뉴딜 펀드	1,050	10.00	
	한라에스브이사모투자전문회사	58,071,917	10.00	
	유암코리바운스제이차	7,590,750,000	10.00	
	BNK캐피탈(주)	한화-키움 핀테크 신기술투자조합	20,000	31.25
		미래에셋이에스지기업재무안정사모투자합자회사	3,000,000,000	19.87
비엔케이-케이프 ESG 신재생에너지 제1호		1,000,000,000	18.18	

출자회사명	피출자회사명	소유주식수	지분율
BNK캐피탈(주)	에이비사모투자 합자회사	1,000,000,000	18.15
	제이알종로PFV주식회사	140,000	14.00
	레이크우드-노앤파트너스투자조합1호	1,000	13.81
	비엔케이-선보부울경스타트업신기술사업투자	500	12.50
	티그리스-비엠투자조합2호	10	11.76
(주)BNK투자증권	비엔케이오픈이노베이션 Pre-IPO 신기술사업투자조합 제1호	7,499	99.99
	BNK-케이프 ESG 신재생에너지 제1호	2,000,000,000	36.36
	BNK케이앤동남권일자리창출1호투자조합	7,055	26.15
	디에이-어큐러스 신기술투자조합제1호	1,000,000,000	22.17
	코너스톤 펜타스톤4호 신기술조합	800,000,000	21.05
	BNK동남권 디지털뉴딜신기술사업 투자조합 제1호	3,000	16.67
	지엔비대구수성 주식회사	200,000	16.67
	에이앤디파트너스그룹	70,000	15.84
	비엔케이-케이앤 해양신산업 투자조합 제1호	1,150	14.84
	한양-펜타스톤 하이테크 신기술투자조합1호	1,000,000,000	14.29
	BNK-T 2021 대한민국 버팀목 벤처투자조합 제1호	2,080,000,000	13.87
	비엔케이-선보부울경스타트업신기술사업투자조합 제1호	350	12.50
	대신신기술투자조합제7호	1,000,000,000	11.76
	인트러스장안PFV	400,000	11.11
	BNK-케이앤 영호남 특구기업육성 투자조합 제1호(K)	600,000,000	10.53
	BNK자산운용(주)	엔에이치스팩18호	1,000,000
BNK벤처투자(주)	비엔케이 스마트 비대면 펀드	3,840	24.00
	스마트 비엔케이 뉴딜 펀드	2,250	21.43
	비엔케이 농식품 투자조합 제3호	1,800	20.00
	비엔케이 부산지역뉴딜 벤처펀드	1,200	16.00
	2019 UQIP 혁신성장 Follow-on 투자조합	3,000	15.63
	BNK 미세먼지 해결 투자조합	2,400	15.58
	BNK 지역균형성장 투자조합	2,350	14.21
	BNK-인터밸류 기술금융 투자조합	4,200	11.35
	비엔케이 수산투자조합 제1호	9	10.00

※ 당사 단독으로, 당사 및 자회사 공동으로 또는 자회사가 단독으로 다른 회사가 발행한 주식의 10%를 초과하여 소유하는 경우 그 소유주식수와 소유비율 및 회사명을 기재함

회사의 주요 경영실적

● BNK금융지주

① 별도기준

(단위 : 백만 원)

구분	2021년	2020년	2019년
총자산	6,825,306	6,370,117	6,122,518
자기자본	5,251,713	5,182,009	4,970,804
자본금	1,629,676	1,629,676	1,629,676
영업수익	280,016	311,488	160,378
영업비용	72,750	63,803	67,987
영업이익	207,266	247,685	92,391
당기순이익	206,303	250,300	91,575

② 연결기준

(단위 : 백만 원)

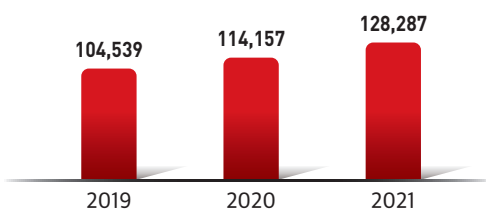
구분	2021년	2020년	2019년
총자산 ^{주1)}	128,287,034	114,156,871	104,538,771
자기자본	10,223,183	9,626,282	9,181,170
자본금	1,629,676	1,629,676	1,629,676
영업수익	5,580,698	5,212,429	5,279,280
영업비용	4,488,679	4,464,238	4,472,397
영업이익	1,092,019	748,191	806,883
당기순이익 ^{주2)}	791,009	519,315	562,225
총자산이익률(ROA)	0.68	0.51	0.58
자기자본이익률(ROE)	8.75	6.07	7.04
고정이하여신비율	0.45	0.70	1.04
대손충당금적립률	180.08	123.58	99.12
BIS총자본비율	13.61	12.93	12.95
기본자본비율	12.68	11.38	11.13
보통주자본비율	11.02	9.80	9.54

주1) 총자산은 신탁계정 자산 제외

주2) 지배기업지분순이익 기준

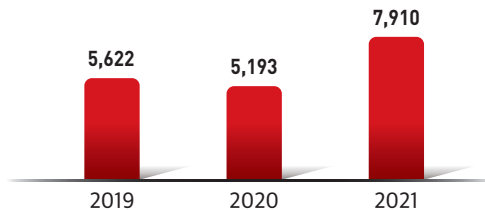
연결총자산

(단위 : 십억 원)



연결당기순이익

(단위 : 억 원)



자회사의 주요 경영실적

(K-IFRS, 별도재무제표 기준)

● 부산은행

(단위 : 백만 원)

구분	2021년	2020년	2019년
총자산	80,492,338	75,247,564	70,591,423
자기자본	5,479,294	5,291,988	5,207,011
자본금	977,418	977,418	977,418
영업수익	2,412,626	2,564,859	2,744,529
영업비용	1,867,093	2,142,185	2,234,628
영업이익	545,533	422,674	509,901
당기순이익	408,505	303,178	374,718
총자산이익률(ROA)	0.63	0.52	0.68
자기자본이익률(ROE)	7.58	5.76	7.35
고정이하여신비율	0.34	0.67	0.87
대손충당금적립률	227.91	128.15	113.57
BIS총자본비율	17.05	18.53	16.12
기본자본비율	15.76	16.60	14.08
보통주자본비율	14.58	15.23	12.80

※ 총자산은 신탁계정 자산 포함

● 경남은행

(단위 : 백만 원)

구분	2021년	2020년	2019년
총자산	53,947,157	49,708,766	48,327,375
자기자본	3,518,930	3,429,069	3,397,717
자본금	432,105	432,105	432,105
영업수익	1,469,280	1,465,877	1,591,760
영업비용	1,148,875	1,241,734	1,352,410
영업이익	320,405	224,143	239,350
당기순이익	234,284	161,645	182,381
총자산이익률(ROA)	0.52	0.39	0.47
자기자본이익률(ROE)	6.74	4.72	5.41
고정이하여신비율	0.61	0.74	0.96
대손충당금적립률	112.35	100.24	81.03
BIS총자본비율	15.94	17.86	15.34
기본자본비율	14.51	15.59	12.90
보통주자본비율	13.23	14.05	11.46

※ 총자산은 신탁계정 자산 포함

● BNK캐피탈

(단위 : 백만 원)

구분	2021년	2020년	2019년
총자산	8,263,119	6,670,730	5,377,219
자기자본	969,628	755,396	713,401
자본금	280,500	218,000	218,000
영업수익	954,446	760,236	649,836
영업비용	787,847	674,465	553,041
영업이익	166,599	85,771	96,794
당기순이익	126,015	64,328	74,400

● BNK투자증권

(단위 : 백만 원)

구분	2021년	2020년	2019년
총자산	3,678,400	2,886,419	2,371,983
자기자본	1,015,114	697,908	441,939
자본금	183,000	113,000	113,000
영업수익	574,717	290,339	166,934
영업비용	437,028	218,759	138,478
영업이익	137,690	71,580	28,456
당기순이익	115,512	53,689	20,856

● BNK저축은행

(단위 : 백만 원)

구분	2021년	2020년	2019년
총자산	1,662,321	1,349,472	1,084,684
자기자본	239,507	168,050	151,451
자본금	43,500	31,000	31,000
영업수익	85,120	63,416	66,014
영업비용	57,638	44,903	42,570
영업이익	27,482	18,513	23,444
당기순이익	21,547	16,599	20,217

● BNK자산운용

(단위 : 백만 원)

구분	2021년	2020년	2019년
총자산	184,670	116,675	76,386
자기자본	172,444	110,475	73,226
자본금	41,675	23,050	23,050
영업수익	35,792	20,770	11,401
영업비용	19,687	11,884	8,968
영업이익	16,105	8,886	2,433
당기순이익	12,044	7,266	2,299
수탁고	8,597,327	7,022,485	5,637,745
주식형	841,899	605,253	607,644
채권형	4,042,460	3,636,344	2,601,866
혼합형	323,216	77,535	161,323
MMF	2,664,053	2,118,945	1,731,480
기타	725,699	584,408	535,432

● BNK신용정보

(단위 : 백만 원)

구분	2021년	2020년	2019년
총자산	22,421	19,490	11,389
자기자본	20,646	18,632	10,581
자본금	5,188	3,000	3,000
영업수익	8,221	6,138	5,770
영업비용	5,781	4,903	4,622
영업이익	2,440	1,235	1,148
당기순이익	2,015	1,065	953

● BNK시스템

(단위 : 백만 원)

구분	2021년	2020년	2019년
총자산	27,276	25,297	14,357
자기자본	20,341	18,208	9,762
자본금	3,700	3,000	3,000
영업수익	85,434	75,976	68,302
영업비용	82,851	74,121	66,864
영업이익	2,583	1,855	1,438
당기순이익	2,132	1,451	1,113

● BNK벤처투자

(단위: 백만 원)

구분	2021년	2020년	2019년
총자산	53,365	29,294	18,721
자기자본	52,179	28,809	18,551
자본금	34,813	11,000	7,000
영업수익	7,910	2,750	1,746
영업비용	4,353	2,319	2,918
영업이익	3,557	431	△1,172
당기순이익	3,432	431	△1,058

회사가 대처할 과제

- 회사가 대처할 과제는 영업개항에 포함하여 기재하였습니다.

기타사항

● 주요 채권자 등

- 해당사항 없음

● 결산기 이후에 생긴 중요한 사실

- 해당사항 없음

● 기타 영업에 관한 중요한 사항

- 해당사항 없음

감사위원회의 감사보고서

주주 제위 귀하

본 감사위원회는 제11기 사업연도(2021년 1월 1부터 2021년 12월 31일까지)의 회계 및 업무에 대한 감사를 실시하고 그 결과를 다음과 같이 보고합니다.

1. 감사방법의 개요

- 회계감사를 위하여 외부감사인과 내부감사부서로 하여금 재무제표, 연결재무제표 및 동 부속명세서를 검토하도록 하였고, 필요하다고 인정되는 경우 대조, 실사, 입회, 조회 등 적절한 감사절차를 적용하도록 하였으며, 그 결과를 보고 받았습니다.
- 또한, 외부감사인이 회계감사를 독립적이고 객관적으로 할 수 있도록 보장하였습니다.
- 업무감사를 위해서는 이사회 등 중요한 회의에 출석하여 경영진 등으로부터 다양한 보고를 받았으며, 중요한 업무의 경우 관련서류를 열람하여 그 내용을 검토하는 등 적절한 업무감사방법을 사용하였습니다.

2. 재무상태표 및 포괄손익계산서에 관한 사항

재무상태표·연결재무상태표 및 포괄손익계산서·연결포괄손익계산서는 법령, 정관, 한국채택국제회계기준(K-IFRS)에 따라 회사의 재무상태와 경영성과를 적정하게 표시하고 있습니다.

3. 영업보고서에 관한 사항

영업보고서는 법령과 정관에 따라 회사의 상황을 정확하게 표시하고 있습니다.

4. 이익잉여금처분계산서에 관한 사항

이익잉여금처분계산서(안)은 법령 및 정관에 따라 적합하게 작성되어 있습니다.

2022년 3월 15일
주식회사 BNK금융지주

감사위원회 위원장 **최경수**



독립된 감사인의 감사보고서(별도)

주식회사 BNK금융지주
주주 및 이사회 귀중

2022년 3월 16일

감사의견

우리는 주식회사 BNK금융지주(이하 "회사")의 재무제표를 감사하였습니다. 동 재무제표는 2021년 12월 31일과 2020년 12월 31일 현재의 재무상태표, 동일로 종료되는 양 보고기간의 포괄손익계산서, 자본변동표 및 현금흐름표 그리고 유의적 회계정책의 요약을 포함한 재무제표의 주석으로 구성되어 있습니다.

우리의 의견으로는 별첨된 회사의 재무제표는 회사의 2021년 12월 31일과 2020년 12월 31일 현재의 재무상태, 동일로 종료되는 양 보고기간의 재무성과 및 현금흐름을 한국채택국제회계기준에 따라 중요성의 관점에서 공정하게 표시하고 있습니다. 우리는 또한 대한민국의 회계감사기준에 따라, 『내부회계관리제도 설계 및 운영 개념체계』에 근거한 회사의 2021년 12월 31일 현재의 내부회계관리제도를 감사하였으며, 2022년 3월 16일자 감사보고서에서 적정의견을 표명하였습니다.

감사의견근거

우리는 대한민국의 회계감사기준에 따라 감사를 수행하였습니다. 이 기준에 따른 우리의 책임은 이 감사보고서의 재무제표 감사에 대한 감사인의 책임 단락에 기술되어 있습니다. 우리는 재무제표 감사와 관련된 대한민국의 윤리적 요구사항에 따라 회사로부터 독립적이며, 그러한 요구사항에 따른 기타의 윤리적 책임을 이행하였습니다. 우리가 입수한 감사증거가 감사의견을 위한 근거로서 충분하고 적합하다고 우리는 믿습니다.

핵심감사사항

우리는 감사보고서에 보고해야 할 핵심감사사항이 없다고 결정하였습니다.

재무제표에 대한 경영진과 지배기구의 책임

경영진은 한국채택국제회계기준에 따라 이 재무제표를 작성하고 공정하게 표시할 책임이 있으며, 부정이나 오류로 인한 중요한 왜곡표시가 없는 재무제표를 작성하는데 필요하다고 결정한 내부통제에 대해서도 책임이 있습니다.

경영진은 재무제표를 작성할 때, 회사의 계속기업으로서의 존속능력을 평가하고 해당되는 경우, 계속기업 관련 사항을 공시할 책임이 있습니다. 그리고 경영진이 기업을 청산하거나 영업을 중단할 의도가 없는 한, 회계의 계속기업전제의 사용에 대해서도 책임이 있습니다.

지배기구는 회사의 재무보고절차의 감시에 대한 책임이 있습니다.

재무제표감사에 대한 감사인의 책임

우리의 목적은 회사의 재무제표에 전체적으로 부정이나 오류로 인한 중요한 왜곡표시가 없는지에 대하여 합리적인 확신을 얻어 우리의 의견이 포함된 감사보고서를 발행하는데 있습니다. 합리적인 확신은 높은 수준의 확신을 의미하나, 감사기준에 따라 수행된 감사가 항상 중요한 왜곡표시를 발견한다는 것을 보장하지는 않습니다. 왜곡표시는 부정이나 오류로부터 발생할 수 있으며, 왜곡표시가 재무제표를 근거로 하는 이용자의 경제적 의사결정에 개별적으로 또는 집합적으로 영향을 미칠 것이 합리적으로 예상되면, 그 왜곡표시는 중요하다고 간주됩니다.

감사기준에 따른 감사의 일부로서 우리는 감사의 전 과정에 걸쳐 전문가적 판단을 수행하고 전문가적 의구심을 유지하고 있습니다. 또한 우리는:

- 부정이나 오류로 인한 재무제표의 중요왜곡표시위험을 식별하고 평가하며 그러한 위험에 대응하는 감사절차를 설계하고 수행합니다. 그리고 감사의견의 근거로서 충분하고 적합한 감사증거를 입수합니다. 부정은 공모, 위조, 의도적인 누락, 허위 진술 또는 내부통제 무력화가 개입될 수 있기 때문에 부정으로 인한 중요한 왜곡표시를 발견하지 못할 위험은 오류로 인한 위험보다 큼니다.
- 상황에 적합한 감사절차를 설계하기 위하여 감사와 관련된 내부통제를 이해합니다.
- 재무제표를 작성하기 위하여 경영진이 적용한 회계정책의 적합성과 경영진이 도출한 회계추정치와 관련 공시의 합리성에 대하여 평가합니다.
- 경영진이 사용한 회계의 계속기업전제의 적절성과, 입수한 감사증거를 근거로 계속기업으로서의 존속능력에 대하여 유의적 의문을 초래할 수 있는 사건이나 상황과 관련된 중요한 불확실성이 존재하는지 여부에 대하여 결론을 내립니다. 중요한 불확실성이 존재한다고 결론을 내리는 경우, 우리는 재무제표의 관련 공시에 대하여 감사보고서에 주의를 환기시키고, 이들 공시가 부적절한 경우 의견을 변형시킬 것을 요구받고 있습니다. 우리의 결론은 감사보고서일까지 입수된 감사증거에 기초하나, 미래의 사건이나 상황이 회사의 계속기업으로서 존속을 중단시킬 수 있습니다.
- 공시를 포함한 재무제표의 전반적인 표시와 구조 및 내용을 평가하고, 재무제표의 기초가 되는 거래와 사건을 재무제표가 공정한 방식으로 표시하고 있는지 여부를 평가합니다.

우리는 여러 가지 사항들 중에서 계획된 감사범위와 시기 그리고 감사 중 식별된 유의적 내부통제 미비점 등 유의적인 감사의 발견사항에 대하여 지배기구와 커뮤니케이션합니다.

또한 우리는 독립성 관련 윤리적 요구사항들을 준수하고, 우리의 독립성 문제와 관련된다고 판단되는 모든 관계와 기타사항들 및 해당되는 경우 관련 제도적 안전장치를 지배기구와 커뮤니케이션한다는 진술을 지배기구에게 제공합니다.

우리는 지배기구와 커뮤니케이션한 사항들 중에서 당기 재무제표감사에서 가장 유의적인 사항들을 핵심감사사항으로 결정합니다. 법규에서 해당 사항에 대하여 공개적인 공시를 배제하거나, 극히 드문 상황으로 우리가 감사보고서에 해당 사항을 기술함으로 인한 부정적 결과가 해당 커뮤니케이션에 따른 공익적 효익을 초과할 것으로 합리적으로 예상되어 해당 사항을 감사보고서에 커뮤니케이션해서는 안 된다고 결론을 내리는 경우가 아닌 한, 우리는 감사보고서에 이러한 사항들을 기술합니다.

이 감사보고서의 근거가 된 감사를 실시한 업무수행이사는 박재철입니다.

서울시 영등포구 국제금융로 10
안진회계법인

대표이사

洪 鐘 聲

홍 증 성



이 감사보고서는 감사보고서일(2022년 3월 16일) 현재로 유효한 것입니다. 따라서 감사보고서일 후 이 보고서를 열람하는 시점 사이에 첨부된 회사의 재무제표에 중요한 영향을 미칠 수 있는 사건이나 상황이 발생할 수도 있으며 이로 인하여 이 감사보고서가 수정될 수도 있습니다.

Independent Auditor's Report (Consolidation)

독립된 감사인의 감사보고서(연결)

주식회사 BNK금융지주와 그 종속기업
주주 및 이사회 귀중

2022년 3월 16일

감사의견

우리는 주식회사 BNK금융지주 및 종속기업들(이하 "연결회사")의 연결재무제표를 감사하였습니다. 동 연결재무제표는 2021년 12월 31일과 2020년 12월 31일 현재의 연결재무상태표, 동일로 종료되는 양 보고기간의 연결포괄손익계산서, 연결자본변동표 및 연결현금흐름표 그리고 유의적 회계정책의 요약을 포함한 연결재무제표의 주석으로 구성되어 있습니다.

우리의 의견으로는 별첨된 연결회사의 연결재무제표는 연결회사의 2021년 12월 31일과 2020년 12월 31일 현재의 재무상태, 동일로 종료되는 양 보고기간의 재무성과 및 현금흐름을 한국채택국제회계기준에 따라 중요성의 관점에서 공정하게 표시하고 있습니다.

감사의견근거

우리는 대한민국의 회계감사기준에 따라 감사를 수행하였습니다. 이 기준에 따른 우리의 책임은 이 감사보고서의 연결재무제표감사에 대한 감사인의 책임 단락에 기술되어 있습니다. 우리는 연결재무제표감사와 관련된 대한민국의 윤리적 요구사항에 따라 회사로부터 독립적이며, 그러한 요구사항에 따른 기타의 윤리적 책임을 이행하였습니다. 우리가 입수한 감사증거가 감사의견을 위한 근거로서 충분하고 적합하다고 우리는 믿습니다.

핵심감사사항

핵심감사사항은 우리의 전문가적 판단에 따라 당기 연결재무제표감사에서 가장 유의적인 사항들입니다. 해당 사항들은 연결재무제표 전체에 대한 감사의 관점에서 우리의 의견형성 시 다루어졌으며, 우리는 이런 사항에 대하여 별도의 의견을 제공하지는 않습니다.

- 상각후원가로 측정된 대출채권(이하 "대출채권")의 손실충당금 측정

핵심감사사항으로 결정된 이유

연결재무제표에 대한 주석 2, 3, 4 및 12에서 설명하고 있는 바와 같이, 연결회사는 기업회계기준서 제1109호 '금융상품'에 따라, 상각후원가로 측정된 대출채권에 대해 기대신용손실을 측정하여 재무제표에 기록하고 있습니다. 기업회계기준서 제1109호 '금융상품'에 의한 기대신용손실은 신용위험의 유의적인 증가 여부 판단 및 기대신용손실 측정 시 미래전망정보 등을 반영하도록 요구하고 있습니다.

연결회사는 대출채권의 기대신용손실을 집합평가와 개별평가로 구분하여 산출하고 있습니다. 집합평가에 의한 기대신용손실은 차주의 신용평가 결과, 신용위험의 유의적인 증가 여부, 부도율 및 부도 시 손실률 등의 산출 및 적용, 발생가능한 다중 시나리오를 고려한 미래전망정보의 반영 등 다양한 가정을 기반으로 산출됩니다. 특히, 경영진은 미래전망정보 반영을 위해 거시경제지표와 과거 부도율 간의 상관관계를 분석, 이를 기초로 미래전망정보를 반영하는 모형 선택 및 발생가능한 미래전망정보에 대한 시나리오를 반영하고 있으며, 이 과정에서 경영진의 추정과 판단이 개입됩니다.

또한, 연결회사는 개별적으로 유의한 기업대출 중 최초인식 후 신용위험이 유의적으로 증가하고 완전자본잠식 등 특정요건을 충족하거나, 신용이 손상된 경우 개별적으로 신용손실총당금을 측정합니다. 연결회사는 개별평가시 담보가치를 포함한 미래 회수가가능한 현금흐름의 추정을 기초로 기대신용손실을 측정하고 있습니다.

우리는 집합평가시 미래전망정보의 반영 및 개별평가시 미래 회수가가능현금흐름 추정시에 경영진의 유의적인 판단이 개입되므로 관련 대출채권의 손실총당금 측정을 핵심감사사항으로 결정하였습니다.

한편, 연결회사의 상각후원가 측정 대출채권은 97,848,874백만원이며, 관련 손실총당금은 795,154백만원입니다.

핵심감사사항이 감사에서 다루어진 방법

(1) 집합평가시 미래전망정보를 반영한 손실총당금 측정

우리는 연결회사의 기업회계기준서 제1109호 '금융상품'의 '손상' 기준에 따라 집합평가에 의한 손실총당금을 측정하는 프로세스 및 내부통제를 이해하였습니다. 특히, 우리는 경영진이 집합평가시 미래전망정보를 손실총당금에 반영하는 방법론이 합리적인지 확인하였습니다.

우리는 경영진이 미래전망정보를 반영하기 위해 사용한 거시경제지표의 정확성을 검증하기 위해 외부조회 정보와 대사하였습니다.

우리는 신용위험전문가를 활용하여 경영진이 사용한 거시경제지표와 과거 부도율 간의 상관관계에 대한 통계적인 분석을 재수행하고, 경영진이 미래전망정보 반영모형을 결정하는 과정 및 판단근거의 적정성을 검증하였습니다. 또한, 우리는 경영진이 결정한 미래전망정보 반영모형의 결과값을 신용손실총당금에 반영하기 위한 조정계수에 대해 재계산 검증을 수행하였습니다.

(2) 개별평가에 의한 손실총당금 측정

우리는 연결회사의 개별평가와 관련된 프로세스 및 내부통제를 이해하였습니다. 경영진이 미래현금흐름 추정시 담보현금흐름을 가정하는 경우 우리는 외부조회 또는 담보권리증서에 대한 문서검사를 통해 담보에 대한 연결회사의 권리를 확인하였습니다. 우리는 미래담보현금흐름 추정에 사용된 담보가치평가의 적정성을 확인하기 위하여 최근 경매정보 조회, 최근 시세 정보 조회 또는 감정평가전문가를 활용하여 담보평가를 검증하였습니다. 또한, 우리는 경영진이 미래 현금흐름을 결정하기 위해 적용한 회수시기, 낙찰률 등 가정이 합리적인지 확인하였습니다.

연결재무제표에 대한 경영진과 지배기구의 책임

경영진은 한국채택국제회계기준에 따라 이 연결재무제표를 작성하고 공정하게 표시할 책임이 있으며, 부정이나 오류로 인한 중요한 왜곡표시가 없는 연결재무제표를 작성하는데 필요하다고 결정한 내부통제에 대해서도 책임이 있습니다.

경영진은 연결재무제표를 작성할 때, 연결회사의 계속기업으로서의 존속능력을 평가하고 해당되는 경우, 계속기업 관련 사항을 공시할 책임이 있습니다. 그리고 경영진이 기업을 청산하거나 영업을 중단할 의도가 없는 한, 회계의 계속기업전제의 사용에 대해서도 책임이 있습니다.

지배기구는 연결회사의 재무보고절차의 감시에 대한 책임이 있습니다.

연결재무제표감사에 대한 감사인의 책임

우리의 목적은 연결회사의 연결재무제표에 전체적으로 부정이나 오류로 인한 중요한왜곡표시가 없는지에 대하여 합리적인 확신을 얻어 우리의 의견이 포함된 감사보고서를 발행하는데 있습니다. 합리적인 확신은 높은 수준의 확신을 의미하나, 감사 기준에 따라 수행된 감사가 항상 중요한 왜곡표시를 발견한다는 것을 보장하지는 않습니다. 왜곡표시는 부정이나 오류로부터 발생할 수 있으며, 왜곡표시가 연결재무제표를 근거로 하는 이용자의 경제적 의사결정에 개별적으로 또는 집합적으로 영향을 미칠 것이 합리적으로 예상되면, 그 왜곡표시는 중요하다고 간주됩니다.

감사기준에 따른 감사의 일부로서 우리는 감사의 전 과정에 걸쳐 전문가적 판단을 수행하고 전문가적 의구심을 유지하고 있습니다. 또한 우리는 :

- 부정이나 오류로 인한 연결재무제표의 중요왜곡표시위험을 식별하고 평가하며 그러한 위험에 대응하는 감사절차를 설계하고 수행합니다. 그리고 감사의견의 근거로서 충분하고 적합한 감사증거를 입수합니다. 부정은 공모, 위조, 의도적인 누락, 허위진술 또는 내부통제 무력화가 개입될 수 있기 때문에 부정으로 인한 중요한 왜곡표시를 발견하지 못할 위험은 오류로 인한 위험보다 큽니다.
- 상황에 적합한 감사절차를 설계하기 위하여 감사와 관련된 내부통제를 이해합니다. 그러나 이는 내부통제의 효과성에 대한 의견을 표명하기 위한 것이 아닙니다.
- 연결재무제표를 작성하기 위하여 경영진이 적용한 회계정책의 적합성과 경영진이 도출한 회계추정치와 관련 공시의 합리성에 대하여 평가합니다.
- 경영진이 사용한 회계의 계속기업전제의 적절성과, 입수한 감사증거를 근거로 계속기업으로서의 존속능력에 대하여 유의적 의문을 초래할 수 있는 사건이나 상황과 관련된 중요한 불확실성이 존재하는지 여부에 대하여 결론을 내립니다. 중요한 불확실성이 존재한다고 결론을 내리는 경우, 우리는 연결재무제표의 관련 공시에 대하여 감사보고서에 주의를 환기시키고, 이들 공시가 부적절한 경우의견을 변형시킬 것을 요구받고 있습니다. 우리의 결론은 감사보고서일까지 입수된 감사증거에 기초하나, 미래의 사건이나 상황이 연결회사의 계속기업으로서 존속을 중단시킬 수 있습니다.
- 공시를 포함한 연결재무제표의 전반적인 표시와 구조 및 내용을 평가하고, 연결재무제표의 기초가 되는 거래와 사건을 연결재무제표가 공정한 방식으로 표시하고 있는지 여부를 평가합니다.
- 연결재무제표에 대한 의견을 표명하기 위해 기업의 재무정보 또는 그룹 내의 사업활동과 관련된 충분하고 적합한 감사증거를 입수합니다. 우리는 그룹감사의 지휘, 감독 및 수행에 대한 책임이 있으며 감사의견에 대한 전적인 책임이 있습니다.

우리는 여러 가지 사항들 중에서 계획된 감사범위와 시기 그리고 감사 중 식별된 유의적 내부통제 미비점 등 유의적인 감사의 발견사항에 대하여 지배기구와 커뮤니케이션합니다.

또한 우리는 독립성 관련 윤리적 요구사항들을 준수하고, 우리의 독립성 문제와 관련된다고 판단되는 모든 관계와 기타사항들 및 해당되는 경우 관련 제도적 안전장치를 지배기구와 커뮤니케이션한다는 진술을 지배기구에게 제공합니다.

우리는 지배기구와 커뮤니케이션한 사항들 중에서 당기 연결재무제표감사에서 가장 유의적인 사항들을 핵심감사사항으로 결정합니다. 법규에서 해당 사항에 대하여 공개적인 공시를 배제하거나, 극히 드문 상황으로 우리가 감사보고서에 해당 사항을 기술함으로 인한 부정적 결과가 해당 커뮤니케이션에 따른 공익적 효익을 초과할 것으로 합리적으로 예상되어 해당

사항을 감사보고서에 커뮤니케이션해서는 안 된다고 결론을 내리는 경우가 아닌 한, 우리는 감사보고서에 이러한 사항들을 기술합니다.

이 감사보고서의 근거가 된 감사를 실시한 업무수행이사는 박재철입니다.

서울시 영등포구 국제금융로 10
안진회계법인

대표이사  
홍 종 성

이 감사보고서는 감사보고서일(2022년 3월 16일) 현재로 유효한 것입니다. 따라서 감사보고서일 이후 이 보고서를 열람하는 시점까지의 기간 사이에 별첨된 연결회사의 연결재무제표에 중대한 영향을 미칠 수 있는 사건이나 상황이 발생할 수도 있으며, 이로 인하여 이 감사보고서가 수정될 수도 있습니다.

재무상태표

Statement of Financial Position

제 11 기말 2021년 12월 31일 현재
제 10 기말 2020년 12월 31일 현재

주식회사 BNK금융지주

(단위 : 백만 원 / Unit : Million Won)

계정과목	Description	제 11 기말	제 10 기말
자산	Assets		
I. 현금 및 예치금	Cash & Due from Banks	51,799	87,759
II. 종속기업투자주식	Investment in Subsidiaries	6,573,937	6,153,937
III. 대출채권 및 수취채권	Loans & Receivables	174,546	106,464
IV. 유형자산	Property and Equipment	7,024	5,475
V. 무형자산	Intangible Assets	15,818	14,633
VI. 기타자산	Other Assets	2,182	1,849
자산총계	Total Assets	6,825,306	6,370,117
부채	Liabilities		
I. 사채	Debentures	1,398,528	1,078,585
II. 순확정급여부채	Net Defined Benefit Liabilities	1,600	9,603
III. 당기법인세부채	Current Income Tax Liabilities	153,476	86,238
IV. 총당부채	Provisions	80	193
V. 기타부채	Other Liabilities	19,909	13,490
부채총계	Total Liabilities	1,573,593	1,188,109
자본	Equity		
I. 자본금	Share Capital	1,629,676	1,629,676
II. 신종자본증권	Hybrid Equity Securities	827,392	827,392
III. 기타불입자본	Other Paid-in Capital	2,270,038	2,269,302
IV. 기타자본구성요소	Other Components of Equity	(6,377)	(4,991)
V. 이익잉여금	Retained Earnings	530,984	460,630
자본총계	Total Equity	5,251,713	5,182,009
부채와 자본총계	Total Liabilities and Equity	6,825,306	6,370,117

제 11 기 2021년 1월 1일부터 2021년 12월 31일까지
제 10 기 2020년 1월 1일부터 2020년 12월 31일까지

주식회사 BNK금융지주

(단위 : 백만 원 / Unit : Million Won)

계정과목	Description	제 11 기	제 10 기
I. 순이자수익	Net Interest Income	(24,430)	(25,756)
1. 이자수익	Interest Income	693	483
2. 이자비용	Interest Expense	(25,123)	(26,239)
II. 순수수수료수익	Net Fee and Commission Income	7,429	9,394
1. 수수료수익	Fee and Commission Income	9,306	10,981
2. 수수료비용	Fee and Commission Expense	(1,877)	(1,587)
III. 배당금수익	Dividend Income	270,017	300,024
IV. 일반관리비	General and Administrative Expense	(45,750)	(35,977)
V. 영업이익	Operating Profit	207,266	247,685
VI. 영업외손익	Net Non-Operating Income	(963)	2,615
1. 영업외수익	Non-Operating Income	361	3,236
2. 영업외비용	Non-Operating Expense	(1,324)	(621)
VII. 법인세비용차감전순이익	Earnings Before Income Tax	206,303	250,300
VIII. 법인세비용	Income Tax Expense	-	-
IX. 당기순이익	Profit for the Year	206,303	250,300
X. 기타포괄손익	Other Comprehensive Income, Net of Tax	(1,386)	(928)
XI. 당기총포괄손익	Total Comprehensive Income for the Year	204,917	249,372
XII. 주당순이익	Earnings per Share		
1. 기본 및 희석주당순이익	Basic & Diluted EPS	539원	670원

이익잉여금처분계산서(안)

Statement of Appropriation of Retained Earnings

제 11 기 2021년 1월 1일부터 2021년 12월 31일까지(처분예정일 : 2022년 3월 25일)
제 10 기 2020년 1월 1일부터 2020년 12월 31일까지(처분확정일 : 2021년 3월 26일)

주식회사 BNK금융지주

(단위 : 백만 원 / Unit : Million Won)

계정과목	Description	제 11 기	제 10 기
I. 미처분이익잉여금	Unappropriated Retained Earnings	174,908	217,466
1. 전기이월미처분이익잉여금	"Unappropriated Retained Earnings at the Beginning of Year "	-	-
2. 신종자본증권배당	Dividends on Hybrid Equity Securities	(31,395)	(32,834)
3. 당기순이익	Profit for the Year	206,303	250,300
II. 이익잉여금이입액	Transfer from Other Reserve	27,741	87
1. 임의적립금의 이입	Transfer from Discretionary Reserves	27,741	-
2. 대손준비금의 환입	"Transfer from Regulatory Reserves for Credit Loss "	-	87
III. 이익잉여금처분액	Appropriations of Retained Earnings	202,649	217,553
1. 이익준비금	Legal Reserves	20,631	25,031
2. 대손준비금	Regulatory Reserves for Credit Loss	336	-
3. 임의적립금	Discretionary Reserves	-	87,967
4. 신종자본증권상환손실	Loss on Redemption of hybrid equity securities	-	593
5. 자기주식처분손실	Loss on disposal of Treasury shares	-	144
6. 현금배당	Cash Dividends	181,682	103,818
주당배당금(율)	Dividends per Share(Yield Ratio)		
당기 : 560원(11.2%)	FY2021 : 560 Won (11.20%)		
전기 : 320원(6.4%)	FY2020 : 320 Won (6.40%)		
IV. 차기이월미처분이익잉여금 (I+II-III)	Unappropriated Retained Earnings to be Carried Over to Subsequent Year	-	-

자본변동표

Statement of Changes in Equity

제 11 기 2021년 1월 1일부터 2021년 12월 31일까지
제 10 기 2020년 1월 1일부터 2020년 12월 31일까지

주식회사 BNK금융지주

(단위 : 백만 원 / Unit : Million Won)

계정과목 (Description)	자본금 (Share Capital)	신종자본증권 (Hybrid Equity Securities)	기타불입자본 (Other Paid-in Capital)	기타자본구성요소 (Other Components of Equity)	이익잉여금 (Retained Earnings)	총계 (Total)
I. 2020년 1월 1일 (Balance at January 1, 2020)	1,629,676	707,874	2,276,822	(4,063)	360,495	4,970,804
1. 자기주식의 취득 (Acquisition of treasury shares)	-	-	(6,997)	-	-	(6,997)
2. 자기주식의 처분 (Disposal of treasury shares)	-	-	70	-	-	70
3. 신종자본증권 발행 (Issuance of Hybrid Equity Securities)	-	348,925	-	-	-	348,925
4. 신종자본증권 상환 (Redemption of hybrid equity securities)	-	(229,407)	(593)	-	-	(230,000)
5. 신종자본증권 분배금 (Dividends on Hybrid Equity Securities)	-	-	-	-	(32,834)	(32,834)
6. 연차배당 (Annual Dividends)	-	-	-	-	(117,331)	(117,331)
7. 당기순이익 (Profit for the Year)	-	-	-	-	250,300	250,300
8. 확정급여 재측정요소 (Remeasurements of Net Defined Benefit Liabilities)	-	-	-	(928)	-	(928)
II. 2020년 12월 31일 (Balance at December 31, 2020)	1,629,676	827,392	2,269,302	(4,991)	460,630	5,182,009
III. 2021년 1월 1일 (Balance at January 1, 2021)	1,629,676	827,392	2,269,302	(4,991)	460,630	5,182,009
1. 자본조정의 변동 (Capital Adjustment)	-	-	736	-	(736)	-
2. 신종자본증권 분배금 (Dividends on Hybrid Equity Securities)	-	-	-	-	(31,395)	(31,395)
3. 연차배당 (Annual Dividends)	-	-	-	-	(103,818)	(103,818)
4. 당기순이익 (Profit for the Year)	-	-	-	-	206,303	206,303
5. 확정급여 재측정요소 (Remeasurements of Net Defined Benefit Liabilities)	-	-	-	(1,386)	-	(1,386)
IV. 2021년 12월 31일 (Balance at December 31, 2021)	1,629,676	827,392	2,270,038	(6,377)	530,984	5,251,713

현금흐름표

Statement of Cash Flows

제 11 기 2021년 1월 1일부터 2021년 12월 31일까지
제 10 기 2020년 1월 1일부터 2020년 12월 31일까지

주식회사 BNK금융지주

(단위 : 백만 원 / Unit : Million Won)

계정과목	Description	제 11 기	제 10 기
I. 영업활동으로 인한 현금흐름	Cash Flows from Operating Activities	205,632	255,673
1. 당기순이익	Profit for the Year	206,303	250,300
2. 손익조정사항	Adjustments to Profit for the Year	(240,399)	(269,813)
(1) 이자수익	Interest Income	(693)	(483)
(2) 이자비용	Interest Expense	25,123	26,239
(3) 감가상각비	Depreciation of Property, Equipment	1,787	1,754
(4) 무형자산상각비	Depreciation of Intangible Assets and Amortization	1,452	204
(5) 유형자산처분손익	Gain(Loss) on Disposal of Tangible Assets	61	(1)
(6) 무형자산처분손실	Loss on Disposal of Intangible Assets	20	-
(7) 퇴직급여	Post-Employment Benefits	1,882	2,398
(8) 배당금수익	Dividend Income	(270,017)	(300,024)
(9) 영업외비용	Non-operating expenses	(14)	100
3. 영업활동 관련 자산 부채의 변동	Changes in Operating Assets and Liabilities	(7,457)	906
(1) 수취채권의 감소(증가)	Decrease(Increase) in Receivables	(41)	3
(2) 순확정급여부채의 감소	Decrease in Net Defined Benefit Obligation	(11,270)	(1,281)
(3) 기타자산의 증가	Increase in Other Assets	(333)	(32)
(4) 총당부채의 감소	Decrease in Provisions	(194)	-
(5) 기타부채의 증가	Increase in Other Liabilities	4,381	2,216
4. 이자의 수취	Interest Income Received	341	126
5. 이자의 지급	Interest Expense Paid	(23,173)	(25,870)
6. 배당금의 수취	Dividends Received	270,017	300,024
7. 법인세의 납부	Payment of Income Tax	-	-
II. 투자활동으로 인한 현금흐름	Cash Flows from Investing Activities	(424,908)	(257,806)
1. 종속기업 투자주식의 취득	Acquisition of Investment in Subsidiaries	(420,000)	(254,000)
2. 종속기업 투자주식의 감소	Decrease of Investment in Subsidiaries	-	120
3. 유형자산의 취득	Acquisition of Property and Equipment	(1,797)	(3,880)
4. 유형자산의 처분	Disposal of Property and Equipment	81	1
5. 무형자산의 취득	Acquisition of Intangible Assets	(2,965)	(958)
6. 무형자산의 처분	Disposal of Intangible Assets	309	-
7. 임차보증금의 감소(증가)	Decrease(Increase) in Guarantee Deposits Paid	(536)	911
III. 재무활동으로 인한 현금흐름	Cash Flows from Financing Activities	183,316	17,449
1. 사채의 발행	Increase in Debentures	449,178	399,223
2. 사채의 상환	Redemption of Debentures	(130,000)	(350,000)
3. 리스부채의 상환	Redemption of Lease Liabilities	(648)	(534)
4. 배당금의 지급	Payment of Dividends	(103,818)	(117,331)
5. 신종자본증권의 발행	Issuance of Hybrid Equity Securities	-	348,925
6. 신종자본증권의 상환	Redemption of hybrid equity securities	-	(230,000)
7. 신종자본증권 분배금의 지급	Dividends on Hybrid Equity Securities	(31,396)	(32,834)
8. 자기주식의 취득	Acquisition of treasury shares	-	(6,997)
9. 자기주식의 처분	Disposal of treasury shares	-	70
IV. 현금 및 현금성자산의 증감	Net Increase(Decrease) in Cash and Cash Equivalents	(35,960)	15,316
V. 기초의 현금 및 현금성자산	Cash and Cash Equivalents at the Beginning of the Year	87,759	79,370
VI. 기말의 현금 및 현금성자산	Cash and Cash Equivalents at the End of the Year	51,799	94,686

연결재무상태표

Consolidated Statement of Financial Position

제 11 기말 2021년 12월 31일 현재
제 10 기말 2020년 12월 31일 현재

주식회사 BNK금융지주와 그 종속기업

(단위 : 백만 원 / Unit : Million Won)

계정과목	Description	제 11 기말	제 10 기말
자산	Assets		
I. 현금 및 예치금	Cash & Due from Banks	5,349,248	4,505,069
II. 당기손익-공정가치금융자산	Financial Assets at Fair Value Through Profit and Loss	5,640,558	4,583,427
III. 기타포괄손익-공정가치금융자산	Financial Assets at Fair Value Through Other Comprehensive Income	5,150,489	5,349,830
IV. 상각후원가금융자산	Financial Assets at Amortized Cost	8,734,540	7,877,347
V. 대출채권 및 수취채권	Loans & Receivables	98,699,253	87,700,654
VI. 파생상품자산	Derivative Assets	33,905	79,026
VII. 관계기업 및 공동기업투자	Investments in Associates and Joint Venture	1,116,386	664,432
VIII. 유형자산	Property and Equipment	1,160,271	1,172,675
IX. 무형자산	Intangible Assets	293,035	278,636
X. 투자부동산	Investment Property	661,799	665,348
XI. 순확정급여자산	Net defined benefit Assets	18,718	-
XII. 기타자산	Other Assets	1,428,832	1,280,427
자산총계	Total Assets	128,287,034	114,156,871
부채	Liabilities		
I. 예수부채	Deposits	93,282,006	83,032,717
II. 당기손익-공정가치지정금융부채	Financial liabilities designated at fair value through profit or loss	203,255	-
III. 차입부채	Borrowings	7,779,249	6,835,743
IV. 사채	Debentures	13,442,859	11,247,990
V. 파생상품부채	Derivative Liabilities	34,431	64,542
VI. 순확정급여부채	Net Defined Benefit Liabilities	-	57,462
VII. 총당부채	Provisions	99,154	83,844
VIII. 당기법인세부채	Current Income Tax Liabilities	153,480	86,238
IX. 이연법인세부채	Deffered Income Tax Liabilities	26,618	27,030
X. 기타부채	Other Liabilities	3,042,799	3,095,023
부채총계	Total Liabilities	118,063,851	104,530,589
자본	Equity		
I. 지배기업 소유주지분	Equity Attributable to the Owners of Parent Company	9,325,726	8,728,825
1. 자본금	Share Capital	1,629,676	1,629,676
2. 신종자본증권	Hybrid Equity Securities	827,392	827,392
3. 기타불입자본	Other Paid-in Capital	779,999	779,263
4. 기타자본구성요소	Other Components of Equity	(122,161)	(68,531)
5. 이익잉여금	Retained Earnings	6,210,820	5,561,025
II. 비지배지분	Non-Controlling Interests	897,457	897,457
자본총계	Total Equity	10,223,183	9,626,282
부채와 자본총계	Total Liabilities and Equity	128,287,034	114,156,871

제 11 기 2021년 1월 1일부터 2021년 12월 31일까지
제 10 기 2020년 1월 1일부터 2020년 12월 31일까지

주식회사 BNK금융지주와 그 종속기업

(단위 : 백만 원 / Unit : Million Won)

계정과목	Description	제 11 기	제 10 기
I. 순이자수익	Net Interest Income	2,571,827	2,184,541
1. 이자수익	Interest Income	3,552,011	3,303,553
2. 이자비용	Interest Expense	(980,184)	(1,119,012)
II. 순수수수료수익	Net Fee and Commission Income	460,400	363,733
1. 수수료수익	Fee and Commission Income	616,034	504,736
2. 수수료비용	Fee and Commission Expense	(155,634)	(141,003)
III. 당기손익-공정가치금융자산관련순이익	Net Gain(Loss) on Financial Assets at FVTPL	176,282	123,598
IV. 기타포괄손익-공정가치금융자산관련순이익	Net Gain on Financial Assets at Fair Value Through Other Comprehensive Income	12,719	38,799
V. 상각후원가금융자산관련순이익	Net Gain(Loss) on Financial Assets at Amortized Cost	2,443	(1,403)
VI. 신용손실충당금전입액등	Provisions for Credit Losses	(340,497)	(367,592)
VII. 일반관리비	General and Administrative Expense	(1,597,668)	(1,436,728)
VIII. 기타영업손익	Net Other Operating Income	(193,487)	(156,757)
1. 외환거래손익	Gain on Foreign Currency Transaction	(4,189)	54,799
2. 파생상품관련순이익	Gain from Derivatives	(5,488)	(2,184)
3. 기타영업수익	Other Operating Income	484,962	386,470
4. 기타영업비용	Other Operating Expense	(668,772)	(595,842)
IX. 영업이익	Operating Profit	1,092,019	748,191
X. 영업외손익	Net Non-Operating Income	31,163	(13,773)
1. 관계기업투자손익	Share of Profit(Loss) of Associates	28,098	21,506
2. 기타수익	Other Non-Operating Income	66,116	46,215
3. 기타비용	Other Non-Operating Expense	(63,051)	(81,494)
XI. 법인세비용차감전순이익	Earnings Before Income Tax	1,123,182	734,418
XII. 법인세비용	Income Tax Expense	(288,933)	(171,863)
XIII. 당기순이익	Profit for the Year	834,249	562,555
1. 지배기업지분순이익	Attributable to : Owners of the Parent Company	791,009	519,315
2. 비지배지분순이익	Attributable to : Owners of Non-Controlling Interests	43,240	43,240
XIV. 기타포괄손익	Other Comprehensive Income	(58,895)	(36,036)
1. 후속적으로 당기손익으로 재분류되지 않는 항목	Items That Will Not Be Reclassified to Profit or Loss	(5,074)	(22,991)
(1) 확정급여제도 재측정요소	Remeasurements of Net Defined Benefit Liabilities	(11,456)	1,832
(2) 기타포괄손익-공정가치지분상품평가손익	Gain on Valuation of Equity Instruments at Fair Value Through Other Comprehensive Income	6,358	(24,823)
(3) 당기손익-공정가치지정금융부채의 자기신용위험변동	Fair value changes on financial liabilities designated at fair value due to own credit risk	24	-
2. 후속적으로 당기손익으로 재분류될 수 있는 항목	Items That May Be Reclassified Subsequently of Profit or Loss	(53,821)	(13,045)
(1) 기타포괄손익-공정가치채무상품평가손익	Gain on Valuation of Debt Instruments at Fair Value Through Other Comprehensive Income	(58,852)	(2,704)
(2) 해외사업환산손익	Exchange Differences on Translation of Foreign Operations	15,250	(18,436)
(3) 해외영업순투자위험회피평가손익	Gain(Loss) on Valuation of Hedges of Net Instruments in Foreign Operations	(11,227)	8,557
(4) 자본법 자본변동	Gain on Valuation of Investment Stock Using the Equity Method	1,274	(1,001)
(5) 기타포괄손익-공정가치채무상품대손상각비	Impairment Loss of Debt Instruments at Fair Value Through Other Comprehensive Income	(266)	539
XV. 당기총포괄손익	Total Comprehensive Income for the Year	775,354	526,519
1. 지배기업지분총포괄이익	Attributable to : Owners of the Parent Company	732,114	483,279
2. 비지배지분총포괄이익	Attributable to : Owners of Non-Controlling Interests	43,240	43,240
XVI. 주당이익	Earnings per Share		
1. 기본 및 희석주당순이익	Basic and Diluted EPS	2,341원	1,498원

연결자본변동표

Consolidated Statement of Changes in Equity

제 11 기 2021년 1월 1일부터 2021년 12월 31일까지
제 10 기 2020년 1월 1일부터 2020년 12월 31일까지

주식회사 BNK금융지주와 그 종속기업

(단위 : 백만 원 / Unit : Million Won)

계정과목 (Description)	지배기업의 소유주 귀속(Attributable to Owners of the Parent Company)						비지배지분 (Non-Controlling Interests)	총계 (Total Equity)
	자본금 (Share Capital)	신종자본증권 (Hybrid Equity Securities)	기타불입자본 (Other Paid-in Capital)	기타자본구성요소 (Other Components of Equity)	이익잉여금 (Retained Earnings)	합계 (Total)		
I. 2020년 1월 1일 (Balance at January 1, 2020)	1,629,676	707,874	786,783	(32,524)	5,191,904	8,283,713	897,457	9,181,170
1. 연차배당금의 지급 (Annual Dividends)	-	-	-	-	(117,331)	(117,331)	-	(117,331)
2. 신종자본증권 발행 (Issuance of Hybrid Equity Securities)	-	348,925	-	-	-	348,925	-	348,925
3. 신종자본증권 상환 (Redemption of hybrid equity securities)	-	(229,407)	(593)	-	-	(230,000)	-	(230,000)
4. 신종자본증권 분배금 (Dividends on Hybrid Equity Securities)	-	-	-	-	(32,834)	(32,834)	(43,240)	(76,074)
5. 자기주식의 취득 (Acquisition of treasury shares)	-	-	(6,997)	-	-	(6,997)	-	(6,997)
6. 자기주식의 처분 (Disposal of treasury shares)	-	-	70	-	-	70	-	70
7. 총포괄이익 (Total Comprehensive Income)								
(1) 당기순이익 (Profit for the Year)	-	-	-	-	519,315	519,315	43,240	562,555
(2) 기타포괄손익 (Other Comprehensive Income)								
(가) 확정급여제도 재측정요소 (Remeasurements of Net Defined Benefit Liabilities)	-	-	-	1,832	-	1,832	-	1,832
(나) 기타포괄손익-공정가치금융자산의 평가 (Gain on Valuation of Financial Assets at Fair Value Through Other Comprehensive Income)	-	-	-	(27,527)	-	(27,527)	-	(27,527)
(다) 기타포괄손익-공정가치지분상품의 처분 (Gain on Disposal of Equity Instruments at Fair Value Through Other Comprehensive Income)	-	-	-	29	(29)	-	-	-
(라) 해외사업환산이익 (Exchange Differences on Translation of Foreign Operations)	-	-	-	(18,436)	-	(18,436)	-	(18,436)
(마) 해외영업순투자위험회피평가손익 (Gain(Loss) on Valuation of Hedges of Net Instruments in Foreign Operations)	-	-	-	8,557	-	8,557	-	8,557
(바) 지분법 자본변동 (Gain on Valuation of Investment Stock Using the Equity Method)	-	-	-	(1,001)	-	(1,001)	-	(1,001)
(사) 기타포괄손익인식채무증권대손상각비 (Impairment Loss of Debt Instruments at Fair Value Through Other Comprehensive Income)	-	-	-	539	-	539	-	539
II. 2020년 12월 31일 (Balance at December 31, 2020)	1,629,676	827,392	779,263	(68,531)	5,561,025	8,728,825	897,457	9,626,282

주식회사 BNK금융지주와 그 종속기업

(단위 : 백만 원 / Unit : Million Won)

계정과목 (Description)	지배기업의 소유주 귀속(Attributable to Owners of the Parent Company)						비지배지분 (Non-Controlling Interests)	총계 (Total Equity)
	자본금 (Share Capital)	신종자본증권 (Hybrid Equity Securities)	기타불입자본 (Other Paid-in Capital)	기타자본구성요소 (Other Components of Equity)	이익잉여금 (Retained Earnings)	합계 (Total)		
III. 2021년 1월 1일 (Balance at January 1, 2021)	1,629,676	827,392	779,263	(68,531)	5,561,025	8,728,825	897,457	9,626,282
1. 연차배당금의 지급 (Annual Dividends)	-	-	-	-	(103,818)	(103,818)	-	(103,818)
2. 신종자본증권 분배금 (Dividends on Hybrid Equity Securities)	-	-	-	-	(31,395)	(31,395)	(43,240)	(74,635)
3. 자본조정의 변동 (Capital Adjustment)	-	-	736	-	(736)	-	-	-
4. 총포괄이익 (Total Comprehensive Income)								
(1) 당기순이익 (Profit for the Year)	-	-	-	-	791,009	791,009	43,240	834,249
(2) 기타포괄손익 (Other Comprehensive Income)								
(가) 확정급여제도 재측정요소 (Remeasurements of Net Defined Benefit Liabilities)	-	-	-	(11,456)	-	(11,456)	-	(11,456)
(나) 기타포괄손익-공정가치금융자산의 평가 (Gain on Valuation of Financial Assets at Fair Value Through Other Comprehensive Income)	-	-	-	(52,494)	-	(52,494)	-	(52,494)
(다) 기타포괄손익-공정가치지분상품의 처분 (Gain on Disposal of Equity Instruments at Fair Value Through Other Comprehensive Income)	-	-	-	5,265	(5,265)	-	-	-
(라) 해외사업환산이익 (Exchange Differences on Translation of Foreign Operations)	-	-	-	15,250	-	15,250	-	15,250
(마) 해외영업순투자위험회피평가손익 (Gain(Loss) on Valuation of Hedges of Net Instruments in Foreign Operations)	-	-	-	(11,227)	-	(11,227)	-	(11,227)
(바) 지분법 자본변동 (Gain on Valuation of Investment Stock Using the Equity Method)	-	-	-	1,274	-	1,274	-	1,274
(사) 기타포괄손익인식채무증권대손상각비 (Impairment Loss of Debt Instruments at Fair Value Through Other Comprehensive Income)	-	-	-	(266)	-	(266)	-	(266)
(아) 당기손익-공정가치지정금융부채의 자기신용위험변동 (Fair value changes on financial liabilities designated at fair value due to own credit risk)	-	-	-	24	-	24	-	24
IV. 2021년 12월 31일 (Balance at December 31, 2021)	1,629,676	827,392	779,999	(122,161)	6,210,820	9,325,726	897,457	10,223,183

연결현금흐름표

Consolidated Statement of Cash Flows

제 11 기 2021년 1월 1일부터 2021년 12월 31일까지

제 10 기 2020년 1월 1일부터 2020년 12월 31일까지

주식회사 BNK금융지주와 그 종속기업

(단위 : 백만 원 / Unit : Million Won)

계정과목	Description	제 11 기	제 10 기
1. 영업활동으로 인한 현금흐름	Cash Flows from Operating Activities	(1,116,535)	(1,151,540)
1. 당기순이익	Profit for the Year	834,249	562,556
2. 손익조정사항	Adjustments to Profit for the Year	(1,418,212)	(1,215,917)
(1) 이자수익	Interest Income	(3,552,011)	(3,303,553)
(2) 이자비용	Interest Expense	980,184	1,119,012
(3) 당기손익-공정가치금융자산 관련손익	Gain(Loss) on Financial Assets at FVTPL	(11,351)	(29,699)
(4) 기타포괄손익-공정가치금융자산 관련손익	Gain(Loss) on Financial Assets at Fair Value Other Comprehensive Income	(12,719)	(38,799)
(5) 상각후원가금융자산관련손익	Gain(Loss) on Financial Assets at Amortized Cost	(2,443)	1,403
(6) 당기손익인식지정금융부채관련손익	Gain(Loss) on Financial liabilities designated at fair value through profit or loss	157	-
(7) 신용손실충당금전입액	Provision for Credit Loss	397,231	448,589
(8) 외화환산손익	Gain(Loss) on Foreign Currency Translation	21,371	(40,113)
(9) 파생상품평가손익	Gain(Loss) on Value of Derivative Financial Instruments	19,737	(19,620)
(10) 감가상각비	Depreciation of Property, Equipment	99,103	95,093
(11) 무형자산상각비	Depreciation of Intangible Assets and Amortization	74,870	66,243
(12) 퇴직급여	Post-Employment Benefits	61,140	69,392
(13) 기타영업손익	Other Operating Income(Expense)	238,887	245,675
(14) 관계기업투자주식관련손익	Loss(Profit) of Share of Associates	(28,098)	(21,506)
(15) 유무형자산관련손익	Gain(Loss) on Property, Equipment and Intangible Assets	(3,490)	510
(16) 기타영업외손익	Non-operating profit and loss	10,286	19,594
(17) 법인세비용	Income Tax Expense	288,934	171,862
3. 영업활동 관련 자산 부채의 변동	Changes in Operating Assets and Liabilities	(2,958,227)	(2,429,527)
(1) 예치금	Due from Banks	(643,069)	(353,328)
(2) 당기손익-공정가치금융자산	Financial Assets at FVTPL	(912,383)	(469,427)
(3) 대출채권 및 수취채권	Loans & Receivables	(11,411,747)	(7,801,258)
(4) 파생금융상품	Derivative Assets and Liabilities	(10,094)	(1,159)
(5) 기타자산	Other Assets	(402,988)	(468,992)
(6) 예수부채	Deposits	10,193,576	6,476,230
(7) 당기손익인식지정금융부채	Financial liabilities designated at fair value through profit or loss	203,130	-
(8) 매도유가증권	Securities sold	129,678	(40,208)
(9) 총당부채	Provisions	5,307	(2,047)
(10) 기타부채	Other Liabilities	42,896	324,092
(11) 확정급여채무	Defined Benefit Obligation	(55,143)	(25,909)
(12) 사외적립자산	Plan Assets	(97,390)	(67,521)
4. 이자수익의 수취	Interest Income Received	3,612,662	3,399,685
5. 배당금의 수취	Dividends Received	24,103	15,625
6. 이자비용의 지급	Interest Expense Paid	(1,008,945)	(1,272,084)
7. 법인세의 납부	Payment of Income Tax	(202,165)	(211,878)

주식회사 BNK금융지주와 그 종속기업

(단위 : 백만 원 / Unit : Million Won)

계정과목	Description	제 11 기	제 10 기
II. 투자활동으로 인한 현금흐름	Cash Flows from Investing Activities	(1,379,359)	(1,555,737)
1. 당기손익-공정가치금융자산 처분	Proceeds from Disposal of Financial Assets at Fair Value Through Profit or Loss	5,070,669	3,770,807
2. 당기손익-공정가치금융자산 취득	Payments for Financial Assets at Fair Value Through Profit or Loss	(5,260,433)	(3,986,313)
3. 기타포괄손익-공정가치금융자산 처분	Proceeds from Disposal of Financial Assets at Fair Value Through Other Comprehensive Income	2,433,099	3,630,044
4. 기타포괄손익-공정가치금융자산 취득	Payments for Financial Assets at Fair Value Through Other Comprehensive Income	(2,289,312)	(3,725,179)
5. 상각후원가금융자산 처분	Proceeds from Disposal of Financial Assets at Amortized Cost	1,862,944	1,479,198
6. 상각후원가금융자산 취득	Payments for Financial Assets at Amortized Cost	(2,691,965)	(1,814,105)
7. 관계기업투자주식 처분	Proceeds from Disposal of Investments in Associates	301,385	235,397
8. 관계기업투자주식 취득	Payments for Investments in Associates	(688,992)	(368,190)
9. 유형자산 처분	Proceeds from Disposal of Property and Equipment	35,202	2,648
10. 유형자산 취득	Payments for Property and Equipment	(99,590)	(86,388)
11. 무형자산 처분	Proceeds from Disposal of Intangible Assets	616	412
12. 무형자산 취득	Payments for Intangible Assets	(67,178)	(57,644)
13. 투자부동산 취득	Payments for Investments in real estate	(1,847)	(656,734)
14. 사업결합으로 인한 순현금흐름	Effect of Business Combination	-	-
15. 기타	Others	16,043	20,310
III. 재무활동으로 인한 현금흐름	Cash Flows from Financing Activities	2,691,077	2,728,454
1. 차입부채의 증가	Increase in Borrowings	20,462,462	13,069,221
2. 차입부채의 감소	Decrease in Borrowings	(19,653,590)	(11,100,713)
3. 사채의 발행	Increase in Debentures	6,172,060	4,038,511
4. 사채의 상환	Redemption of Debentures	(4,019,048)	(2,971,550)
5. 리스부채의 상환	Payment of Lease Liabilities	(25,708)	(27,043)
6. 보통주배당금의 지급	Payment of Dividends	(103,818)	(117,331)
7. 신종자본증권의 발행	Issuance of Hybrid Equity Securities	-	348,925
8. 신종자본증권의 상환	Redemption of hybrid equity securities	-	(230,000)
9. 신종자본증권 분배금의 지급	Dividends on Hybrid Equity Securities	(31,395)	(32,834)
10. 자기주식의 취득	Acquisition of treasury shares	-	(6,997)
11. 자기주식의 처분	Disposal of treasury shares	-	70
12. 비지배지분 분배금의 지급	Increase(Decrease) in Non-Controlling Interests	(43,240)	(43,240)
13. 기타	Others	(66,646)	(198,565)
IV. 현금 및 현금성자산의 증감(I+II+III)	Net Increase(Decrease) in Cash and Cash Equivalents	195,183	21,177
V. 기초의 현금 및 현금성자산	Cash and Cash Equivalents at the Beginning of the Year	1,152,790	1,150,294
VI. 외화표시 현금 및 현금성자산의 환율변동효과	Effect of Exchange Rate Changes on Cash and Cash Equivalents	6,078	(18,681)
VII. 기말의 현금 및 현금성자산	Cash and Cash Equivalents at the End of the Year	1,354,051	1,152,790

재무제표 부속명세서

2021. 1. 1 ~ 2021. 12. 31

현금 및 예치금 명세서	42
대출채권 및 수취채권 명세서	42
유가증권 명세서	42
유형자산 명세서	43
무형자산 명세서	43
사채 명세서	43
신종자본증권 명세서	44
일반관리비 명세서	45
충당금 명세서	45
감가상각비 명세서	46
이익잉여금 명세서	46

현금 및 예치금 명세서

(단위 : 백만 원, %)

구분	예치기관	종류	금액	예치일	만기일	이율
예치금	부산은행	보통예금	16,174	-	-	0.01
예치금	부산은행	MMDA	5,625	-	-	0.01~0.30
예치금	부산은행	정기예금	10,000	2021-12-10	2022-03-10	1.05
예치금	부산은행	정기예금	20,000	2021-12-10	2022-02-10	0.70
합계			51,799			

대출채권 및 수취채권 명세서

(단위 : 백만 원)

구분	거래처	금액	비고
수취채권	(주)부산은행 외	153,516	미수금(연결법인세 등)
수취채권	(주)부산은행 외	21,509	임차보증금
수취채권	(주)부산은행	15	예치금 미수수익
수취채권	(주)부산은행	(494)	임차보증금 할인차금
합계		174,546	

유가증권 명세서

(단위 : 천주, 백만 원)

구분	종목	기초잔액		당기증가액		당기감소액		기말잔액	
		주식수	장부가액	주식수	장부가액	주식수	장부가액	주식수	장부가액
주식	(주)부산은행	195,484	2,968,140	-	-	-	-	195,484	2,968,140
	(주)경남은행	86,421	1,949,160	-	-	-	-	86,421	1,949,160
	BNK캐피탈(주)	43,600	378,488	12,500	100,000	-	-	56,100	478,488
	(주)BNK투자증권	26,600	584,167	10,000	200,000	-	-	36,600	784,167
	(주)BNK저축은행	6,200	115,001	2,500	50,000	-	-	8,700	165,001
	BNK자산운용(주)	5,210	106,930	3,125	50,000	-	-	8,335	156,930
	BNK신용정보(주)	1,038	11,451	-	-	-	-	1,038	11,451
	(주)BNK시스템	740	10,000	-	-	-	-	740	10,000
	BNK벤처투자(주)	3,763	30,600	3,200	20,000	-	-	6,963	50,600
합계		369,056	6,153,937	31,325	420,000	-	-	400,381	6,573,937

유형자산 명세서

(단위 : 백만 원)

구분	기초잔액	취득	처분	상각액	대체	기말잔액	비고
업무용토지	661	55	-	-	505	1,221	-
업무용건물	1,621	127	-	(37)	475	2,186	정액법
임차점포시설물	449	310	(72)	(227)	-	460	정액법
업무용동산	1,168	524	(59)	(514)	-	1,119	정액법
사용권자산	1,374	2,160	(486)	(1,009)	-	2,038	정액법
건설중인자산(유형)	202	777	-	-	(980)	-	-
합계	5,475	3,953	(617)	(1,787)	0	7,024	-

무형자산 명세서

(단위 : 백만 원)

구분	기초잔액	취득	처분	상각액	대체	기말잔액	비고
소프트웨어	751	201	-	(222)	-	730	정액법
회원권	3,305	-	(329)	-	-	2,976	-
기타무형자산(상표권)	105	1	-	-	-	106	-
건설중인자산(무형)	9,555	1,547	-	-	(10,715)	387	-
개발비	917	1,216	-	(1,229)	10,715	11,619	정액법
합계	14,633	2,965	(329)	(1,451)	0	15,818	-

사채 명세서

(단위 : 억 원)

구분	발행일	만기일	기초잔액	당기증가액	당기감소액	기말잔액
제16회 무보증사채	2016.01.15	2021.01.15	500	-	500	-
제21-3회 무보증사채	2017.05.30	2022.05.30	300	-	-	300
제22회 무보증사채	2017.09.26	2022.09.26	1,000	-	-	1,000
제23회 무보증사채	2018.05.25	2023.05.25	1,000	-	-	1,000
제24회 무보증사채	2018.06.26	2021.06.26	800	-	800	-
제25-1회 무보증사채	2018.08.23	2023.08.23	1,000	-	-	1,000
제25-2회 무보증사채	2018.08.23	2028.08.23	300	-	-	300

구분	발행일	만기일	기초잔액	당기증가액	당기감소액	기말잔액
제26회 무보증사채	2019.06.14	2024.06.14	1000	-	-	1,000
제27회 무보증사채	2019.07.26	2024.07.26	900	-	-	900
제28회 무보증사채	2020.04.27	2022.04.27	1,000	-	-	1,000
제29회 무보증사채	2020.05.22	2023.05.22	1,000	-	-	1,000
제30회 무보증사채	2020.07.14	2022.07.14	1,000	-	-	1,000
제31회 무보증사채	2020.10.29	2023.10.29	1,000	-	-	1,000
제32회 무보증사채	2021.01.12	2026.01.12	-	1,000	-	1,000
제33회 무보증사채	2021.01.26	2024.01.26	-	1,000	-	1,000
제34회 무보증사채	2021.05.31	2026.05.31	-	1,000	-	1,000
제35-1회 무보증사채	2021.07.14	2026.07.14	-	1,100	-	1,100
제35-2회 무보증사채	2021.07.14	2028.07.14	-	400	-	400
합계	-	-	10,800	4,500	1,300	14,000

신종자본증권 명세서

(단위: %, 억 원)

구분	발행일	만기일	콜옵선	이자율	발행금액
제1-2회 상각형 조건부자본증권	2015.06.24	2045.06.24	2025.06.24	5.10	300
제3회 상각형 조건부자본증권(사모)	2018.02.13	-	2023.02.13	4.83	1,000
제4회 상각형 조건부자본증권	2018.03.02	-	2023.03.02	4.26	1,500
제5회 상각형 조건부자본증권	2019.02.20	-	2024.02.20	3.74	1,000
제6회 상각형 조건부자본증권	2019.08.29	-	2024.08.29	3.20	1,000
제7회 상각형 조건부자본증권	2020.02.19	-	2025.02.19	3.35	1,500
제8회 상각형 조건부자본증권	2020.06.23	-	2025.06.23	3.30	1,000
제9회 상각형 조건부자본증권	2020.08.04	-	2025.08.04	3.38	1,000
합계					8,300

일반관리비 명세서

(단위 : 백만 원)

구분	금액	비고
인건비	24,307	
퇴직급여	2,061	
복리후생비	2,948	
광고선전비	5,856	
용역비	2,369	
업무추진비	2,064	
감가상각비	1,787	
무형자산상각비	1,452	
임차료	366	
제세공과	294	
기타관리비	2,246	
합 계	45,750	

총당금 명세서

(단위 : 백만 원)

과목	기초잔액	당기증가액	당기감소액	기말잔액	비고
퇴직급여총당부채	15,505	8,084	(9,846)	13,743	
(사외적립자산)	(5,902)	(8,685)	2,444	(12,143)	
복구총당부채	93	80	(93)	80	
소송관련총당부채	100	-	(100)	0	
합 계	9,796	(521)	(7,595)	1,680	

감가상각비 명세서

(단위 : 백만 원)

구분	과목	기초장부가	당기상각액	상각액누계	기말장부가액	상각방법
유형자산	업무용건물	1,621	(37)	(67)	2,185	정액법
	임차점포시설물	449	(227)	(859)	460	정액법
	업무용동산	1,168	(514)	(4,534)	1,119	정액법
	사용권자산	1,374	(1,009)	(1,797)	2,038	정액법
	소계	2,496	(1,787)	(7,257)	5,802	
무형자산	소프트웨어	751	(222)	(987)	730	정액법
	개발비	917	(1,229)	(1,249)	11,619	정액법
	소계	1,668	(1,451)	(2,236)	12,349	
합계		4,164	(3,238)	(9,493)	18,151	

이익잉여금 명세서

(단위 : 백만 원)

	과목	기초잔액	당기증가액	당기감소액	기말잔액
준비금	이익준비금	95,483	25,032	-	120,515
	대손준비금	518	-	87	431
	임의적립금	145,162	87,968	-	233,130
	손해배상책임준비금	2,000	-	-	2,000
	소계	243,163	112,999	87	356,076
미처분이익잉여금		217,467	-	42,559	174,908
합계		460,630	112,999	42,646	530,984

BNK 금융지주